

**PREFEITURA DE SÃO LUIS DO CURU**  
**SECRETARIA DE PLANEJAMENTO E FINANÇAS**

**EDITAL DE PUBLICAÇÃO**

O Secretário de Planejamento e Finanças da Prefeitura de São Luís do Curu, no uso de suas atribuições que lhe são conferidas pela Lei Orgânica Municipal, e de conformidade com a determinação contida na Lei Complementar Nº 101, de 04 de maio de 2000 (Lei de Responsabilidade Fiscal), **AUTORIZA** a publicação mediante afixação no hall de entrada da Câmara Municipal de São Luís do Curu, na mídia eletrônica com os seguintes endereços na INTERNET: [www.prefeituradesaoluisdocuru.com](http://www.prefeituradesaoluisdocuru.com), e em demais locais de amplo acesso público, para divulgação nesta data do **RREO – Relatórios Resumidos de Execução Orçamentária** (Lei Complementar Nº 101/2000), composto dos seguintes demonstrativos:


**1 – RREO – Relatórios Resumidos da Execução Orçamentária.**  
**Período correspondente: 5º (bimestre) de 2015**  
**( setembro a outubro de 2015 )**


**Anexos que acompanham o RREO.**

- Balanço Orçamentário - RECEITAS;
- Balanço Orçamentário – DESPESAS;
- Demonstrativo da execução das despesas por função e subfunção;
- Demonstrativos das Receitas Correntes Líquidas,
- Demonstrativos do Resultado Nominal,
- Demonstrativos do Resultado Primário,
- Demonstrativos dos Restos a Pagar por Poder e Órgão,
- Demonstrativos das Receitas e Despesas com Manut. E Desenv. do Ensino – MDE,
- Demonstrativos das Receitas e Despesas de impostos e despesas próprias com Saúde,
- Demonstrativos das Parcerias Públicas Privadas,
- Demonstrativos Simplificado do Relatório Resumindo das Execução Orçamentária.

Sendô o que se apresenta para o momento, aproveitamos a oportunidade para reafirmar a V. Exa., protestos de apreço e consideração.

Atenciosamente,

  
\_\_\_\_\_  
**Marciano Nunes de Melo**  
**Secretário de Planejamento e Finanças**




**PREFEITURA DE SÃO LUIS DO CURU**  
**SECRETARIA DE PLANEJAMENTO E FINANÇAS**

**DECLARAÇÃO DE PUBLICIDADE**

Em cumprimento ao art. 7º da Instrução Normativa do TCM Nº 03/2000, **DECLARO**, para fins de prova junto a esse Órgão de Controle Externo, que o Município de São Luis do Curu, publicou o **RREO – Relatório Resumido da Execução Orçamentária**, referente ao **5º Bimestre, período de setembro a outubro de 2015**), previstos na Lei de Responsabilidade Fiscal, conforme **EDITAL DE PUBLICAÇÃO** anexo.

São Luis do Curu - CE, 27 de novembro de 2015.

  
\_\_\_\_\_  
Marciano Nunes de Melo  
Secretário de Planejamento e Finanças



Em cumprimento ao Art. 2º da instrução Normativa do TCM Nº 02/2008, DECLARO, para fins de prova junto a esse Órgão de controle Externo, que a Prefeitura Municipal de São Luis do Curu, publicou mediante afixação no hall de entrada da Câmara Municipal, o RREO – Relatório Resumido da Execução Orçamentária, referente ao 5º Bimestre (setembro a outubro de 2015).

São Luís do Curu, 27 de novembro de 2015.

*Pedro de Alcântara Rodrigues Pinho*

**Pedro de Alcântara Rodrigues Pinho**  
Tesoureiro



**PREFEITURA DE SÃO LUIS DO CURU**  
**SECRETARIA DE PLANEJAMENTO E FINANÇAS**

Ofício Nº 203/2015

São Luís do Curu - CE, 27 de novembro de 2015

DO: Secretário de Planejamento e Finanças da Prefeitura de São Luis do Curu.  
AO: Presidente da Câmara Municipal de São Luis do Curu.

*Ref.: Relatórios da LRF*

Senhor Presidente,

Em cumprimento ao que estabelece ao Art. 7º da Instrução Normativa Nº 03/2000 do TCM, estamos enviando respectivamente à esta Casa Legislativa, os **Relatórios Resumidos da Execução Orçamentária - RREO**, conforme períodos indicados;


**1 - RREO - Relatórios Resumidos da Execução Orçamentária**  
**Período correspondente: 5º bimestre de 2015**  
**(setembro a outubro de 2015)**


**1.1 - Anexos que acompanham o RREO**

- Balanço Orçamentário - RECEITAS;
- Balanço Orçamentário - DESPESAS;
- Demonstrativo da execução das despesas por função e subfunção;
- Demonstrativos das Receitas Correntes Líquidas,
- Demonstrativos do Resultado Nominal,
- Demonstrativos do Resultado Primário,
- Demonstrativos dos Restos a Pagar por Poder e Órgão,
- Demonstrativos das Receitas e Despesas com Manut. E Desenv. do Ensino - MDE,
- Demonstrativos das Receitas e Despesas de impostos e despesas próprias com Saúde,
- Demonstrativos das Parcerias Públicas Privadas,
- Demonstrativos Simplificado do Relatório Resumindo das Execução Orçamentária

Sendo o que se apresenta para o momento, aproveitamos a oportunidade para reafirmar a V. Exa., protestos de apreço e consideração.

Atenciosamente,

Câmara Municipal de São Luís do Curu  
Recebido em 27/11/2015  
  
Assinatura

  
Marciano Nunes de Melo  
Secretario de Planejamento e Finanças

RREO - ANEXO 1 (LRF, Art 52, inciso I, alínea 'a' e 'b' do inciso II e § 1o.)

R\$ 1,00

RECEITAS ORÇAMENTÁRIAS	PREVISÃO INICIAL	PREVISÃO ATUALIZADA (a)	RECEITAS REALIZADAS				SALDO A REALIZAR (a-c)
			NO BIMESTRE (b)	% b/a	ATÉ O BIMESTRE (c)	% c/a	
RECEITAS (exceto intra-orçamentárias) (I)	30.333.582,00	30.333.582,00	1.813.323,91	5,98	20.589.532,48	67,88	9.744.049,52
RECEITAS CORRENTES	26.505.896,00	26.505.896,00	1.757.841,20	6,63	20.170.962,58	76,10	6.334.933,42
RECEITA TRIBUTÁRIA	731.400,00	731.400,00	95.693,80	13,08	556.616,00	76,10	174.784,00
Impostos	715.100,00	715.100,00	94.320,02	13,19	535.088,43	74,83	180.011,57
Taxas	16.300,00	16.300,00	1.373,78	8,43	21.527,57	132,07	-5.227,57
RECEITA PATRIMONIAL	115.800,00	115.800,00	21.061,66	18,19	122.086,68	105,43	-6.286,68
Receitas de valores mobiliários	115.800,00	115.800,00	21.061,66	18,19	122.086,68	105,43	-6.286,68
RECEITA DE SERVIÇOS	14.100,00	14.100,00	909,59	6,45	7.511,67	53,27	6.588,33
TRANSFERÊNCIAS CORRENTES	25.582.296,00	25.582.296,00	1.634.135,76	6,39	19.373.684,07	75,73	6.208.611,93
Transferências intergovernamentais	25.199.640,00	25.199.640,00	2.788.354,87	11,07	18.694.886,65	74,19	6.504.753,35
Transferências de instituições privadas	233.500,00	233.500,00	0,00	0,00	0,00	0,00	233.500,00
Transferências de convênios	149.156,00	149.156,00	-1.154.219,11	-773,83	678.797,42	455,09	-529.641,42
OUTRAS RECEITAS CORRENTES	62.300,00	62.300,00	6.040,39	9,70	111.064,16	178,27	-48.764,16
Indenizações e restituições	43.500,00	43.500,00	5.301,41	12,19	92.125,94	211,78	-48.625,94
Receita da dívida ativa	17.300,00	17.300,00	738,98	4,27	18.938,22	109,47	-1.638,22
Receitas correntes diversas	1.500,00	1.500,00	0,00	0,00	0,00	0,00	1.500,00
RECEITAS DE CAPITAL	3.827.686,00	3.827.686,00	55.482,71	1,45	418.569,90	10,94	3.409.116,10
ALIENAÇÃO DE BENS	15.000,00	15.000,00	0,00	0,00	15.616,00	104,11	-616,00
Alienação de bens móveis	15.000,00	15.000,00	0,00	0,00	15.616,00	104,11	-616,00
TRANSFERÊNCIAS DE CAPITAL	3.812.686,00	3.812.686,00	55.482,71	1,46	402.953,90	10,57	3.409.732,10
Transferências intergovernamentais	33.500,00	33.500,00	0,00	0,00	0,00	0,00	33.500,00
Transferências de convênios	3.779.186,00	3.779.186,00	55.482,71	1,47	402.953,90	10,66	3.376.232,10
RECEITAS (intra-orçamentárias) (II)	0,00	0,00	0,00	0,00	0,00	0,00	0,00
<b>SUBTOTAL DAS RECEITAS (III) = (I + II)</b>	<b>30.333.582,00</b>	<b>30.333.582,00</b>	<b>1.813.323,91</b>	<b>5,98</b>	<b>20.589.532,48</b>	<b>67,88</b>	<b>9.744.049,52</b>
OPERAÇÕES DE CRÉDITO / REFINANCIAMENTO (IV)							
OPERAÇÕES DE CRÉDITO INTERNAS							
Para refinanciamento da dívida mobiliária							
Para refinanciamento da dívida contratual							
OPERAÇÕES DE CRÉDITO EXTERNAS							
Para refinanciamento da dívida mobiliária							
Para refinanciamento da dívida contratual							



AMORT. DA DÍVIDA EXT										
Dívida mobiliária										
Outras dívidas										
<b>SUBTOTAL COM REFINANCIAMENTO (XII)=(X+XI)</b>	30.333.582,00	30.333.582,00	1.915.733,59	27.801.365,69	2.532.216,31	3.913.722,47	19.527.723,72	10.805.858,28	18.350.561,87	8.273.641,97
<b>SUPERAVIT (XIII)</b>	-	-	-	-	-	-	1.061.808,76	-	-	-
<b>TOTAL (XIV)=(XII+XIII)</b>	30.333.582,00	30.333.582,00	1.915.733,59	27.801.365,69	2.532.216,31	3.913.722,47	20.589.532,48	10.805.858,28	18.350.561,87	8.273.641,97

RECEITAS ORÇAMENTÁRIAS	PREVISÃO INICIAL	PREVISÃO ATUALIZADA (a)	RECEITAS REALIZADAS				SALDO A REALIZAR (a-c)
			NO BIMESTRE (b)	% b/a	ATÉ O BIMESTRE (c)	% c/a	
RECEITAS (intra-orçamentárias) (II)	0,00	0,00	0,00	0,00	0,00	0,00	0,00
RECEITAS CORRENTES	0,00	0,00	0,00	0,00	0,00	0,00	0,00
RECEITAS DE CAPITAL	0,00	0,00	0,00	0,00	0,00	0,00	0,00

DESPEAS INTRA-ORÇAMENTÁRIAS	DOTAÇÃO INICIAL (d)	DOTAÇÃO ATUALIZADA (e)	DESPEAS EMPENHADAS		SALDO (g)=(e-f)	DESPEAS LIQUIDADAS		SALDO (i)=(e-h)	DESPEAS PAGAS ATÉ O BIMESTRE (j)	INSCRITAS EM RESTOS A PAGAR NÃO PROCESSADOS (k)
			NO BIMESTRE	ATÉ O BIMESTRE (f)		NO BIMESTRE	ATÉ O BIMESTRE (h)			
DESPEAS (intra-orçamentárias)(IX)	0,00	0,00	0,00	0,00	0,00	0,00	0,00	0,00	0,00	0,00
DESPEAS CORRENTES	0,00	0,00	0,00	0,00	0,00	0,00	0,00	0,00	0,00	0,00
DESPEAS DE CAPITAL	0,00	0,00	0,00	0,00	0,00	0,00	0,00	0,00	0,00	0,00

FONTE: SISTEMA: Aspec Informática - UNIDADE RESPONSÁVEL: Prefeitura Municipal de São Luís do Curu - DATA DA EMISSÃO: 27/11/2015 - HORA DA EMISSÃO: 08:56:47

Notas: (\*) - No modelo da STM inexistente coluna para reduções de dotação. Por este motivo, as reduções foram deduzidas na própria coluna de 'Créditos adicionais', motivo pelo qual esta coluna poderá conter valores negativos, não sendo portanto nenhum erro ser exibido valores negativos na coluna 'Créditos adicionais'.

Ceará  
Governo Municipal de São Luís do Curu  
Consolidado

RELATÓRIO RESUMIDO DA EXECUÇÃO ORÇAMENTÁRIA  
BALANÇO ORÇAMENTÁRIO  
ORÇAMENTOS FISCAL E DA SEGURIDADE SOCIAL  
5º bimestre de 2015 (Setembro a Outubro)

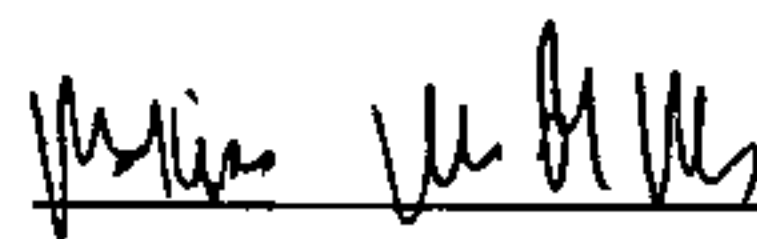
PMSI  
Pag.: 001



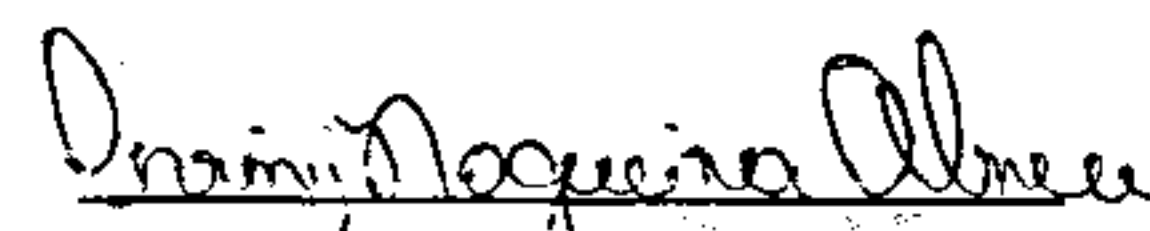
DANIELLE ROSE UCHÔA NUNES  
PREFEITA MUNICIPAL



G2 CONTABILIDADE E SERVIÇOS S/S - EPP  
CRC Nº: CE-000694/0-8



MARCIANO NUNES DE MELO  
SECRETARIO DE PLANEJAMENTO E FINANÇAS



CARINY NOQUEIRA ABREU  
CHEFE DO CONTROLE INTERNO MUNICIPAL



RREO - Anexo 2 (LRF, Art.52, inciso II, alínea 'c')

R\$ 1,1

FUNÇÃO / SUBFUNÇÃO	DOTAÇÃO INICIAL	DOTAÇÃO ATUALIZADA (a)	DESPESAS EMPENHADAS			SALDO (c) = (a-b)	DESPESAS LIQUIDADAS			SALDO (e) = (a-d)
			NO BIMESTRE	ATÉ O BIMESTRE (b)	% (b/total b)		NO BIMESTRE	ATÉ O BIMESTRE (d)	% (d/total d)	
DESPESAS (EXCETO INTRA-ORÇAMENTARIAS) (I)	30.333.582,00	30.333.582,00	1.915.733,59	27.801.365,69	100,00	2.532.216,31	3.913.722,47	19.527.723,72	64,38	10.805.858,28
LEGISLATIVA	939.960,00	989.960,00	1.170,06	945.717,40	3,40	44.242,60	157.040,53	792.749,93	4,06	197.210,07
Ação Legislativa	939.960,00	989.960,00	1.170,06	945.717,40	3,40	44.242,60	157.040,53	792.749,93	4,06	197.210,07
ADMINISTRAÇÃO	4.757.800,00	3.916.010,00	152.647,23	3.736.560,52	13,44	179.449,48	576.303,17	2.813.236,24	14,41	1.102.773,76
Defesa do Interesse Pub. no	10.400,00	900,00	0,00	0,00	0,00	900,00	0,00	0,00	0,00	900,00
Administração Geral	4.735.500,00	3.899.210,00	152.647,23	3.728.042,17	13,41	171.167,83	576.303,17	2.812.574,42	14,40	1.086.635,58
Controle Interno	600,00	600,00	0,00	0,00	0,00	600,00	0,00	0,00	0,00	600,00
Normalização e Fiscalização	11.300,00	15.300,00	0,00	8.518,35	0,03	6.781,65	0,00	661,82	0,00	14.638,18
DEFESA NACIONAL	75.200,00	5.200,00	0,00	0,00	0,00	5.200,00	0,00	0,00	0,00	5.200,00
Assistência Comunitária	75.200,00	5.200,00	0,00	0,00	0,00	5.200,00	0,00	0,00	0,00	5.200,00
ASSISTÊNCIA SOCIAL	2.250.396,00	2.088.196,00	78.599,97	1.733.844,53	6,24	354.351,47	271.102,84	1.326.299,02	6,79	761.896,98
Administração Geral	1.352.396,00	1.260.696,00	21.634,30	1.148.207,67	4,13	112.488,33	176.563,20	870.884,07	4,46	389.811,93
Assistência ao Idoso	36.300,00	9.890,00	0,00	2.261,10	0,01	7.628,90	0,00	2.261,10	0,01	7.628,90
Assistência ao Portador de D	1.000,00	1.000,00	0,00	0,00	0,00	1.000,00	0,00	0,00	0,00	1.000,00
Assistência à Criança e ao A	301.400,00	265.900,00	44.446,00	211.828,00	0,76	54.072,00	34.306,32	144.210,28	0,74	121.689,72
Assistência Comunitária	559.100,00	550.510,00	12.519,67	371.547,76	1,34	178.962,24	60.233,32	308.943,57	1,58	241.566,43
Previdência do Regime Estatu	200,00	200,00	0,00	0,00	0,00	200,00	0,00	0,00	0,00	200,00
PREVIDÊNCIA SOCIAL	277.200,00	276.300,00	0,00	276.000,00	0,99	300,00	41.963,90	210.317,75	1,08	65.982,25
Previdência Básica	277.200,00	276.300,00	0,00	276.000,00	0,99	300,00	41.963,90	210.317,75	1,08	65.982,25
SAÚDE	7.659.600,00	8.819.800,00	798.072,42	8.284.873,25	29,80	534.926,75	1.233.105,03	5.695.338,88	29,17	3.124.461,12
Administração Geral	1.421.200,00	1.541.850,00	126.469,04	1.525.778,17	5,49	16.071,83	254.179,19	1.211.450,94	6,20	330.399,06
Atenção Básica	2.610.000,00	2.948.850,00	299.339,48	2.782.032,82	10,01	166.817,18	484.096,09	1.911.807,69	9,79	1.037.042,31
Assistência Hospitalar e Amb	2.851.600,00	4.093.250,00	338.763,90	3.810.388,86	13,71	282.861,14	467.938,86	2.433.307,79	12,46	1.659.942,21
Suporte Profilático e Terapê	95.000,00	13.600,00	0,00	2.540,00	0,01	11.060,00	358,89	2.238,62	0,01	11.361,38
Vigilância Sanitária	681.800,00	222.250,00	33.500,00	164.133,40	0,59	58.116,60	26.532,00	136.533,84	0,70	85.716,16
TRABALHO	900,00	600,00	0,00	0,00	0,00	600,00	0,00	0,00	0,00	600,00
Empregabilidade	900,00	600,00	0,00	0,00	0,00	600,00	0,00	0,00	0,00	600,00
EDUCAÇÃO	9.616.026,00	9.911.371,00	748.297,91	8.970.739,26	32,27	940.631,74	1.398.571,05	7.155.051,80	36,64	2.756.319,20

Ceará  
 Governo Municipal de São Luís do Curu  
 Consolidado

RELATÓRIO RESUMIDO DA EXECUÇÃO ORÇAMENTÁRIA  
 DEMONSTRATIVO DA EXECUÇÃO DAS DESPESAS POR FUNÇÃO/SUBFUNÇÃO  
 ORÇAMENTO FISCAL E DA SEGURIDADE SOCIAL  
 5º bimestre de 2015 (Setembro a Outubro)

PMSI  
 Pag.: 006

R\$ 1,1

RREO - Anexo 2 (LRF, Art.52, inciso II, alinea 'c')

FUNÇÃO / SUBFUNÇÃO	DOTAÇÃO INICIAL	DOTAÇÃO ATUALIZADA (a)	DESPESAS EMPENHADAS			SALDO (c) = (a-b)	DESPESAS LIQUIDADAS			SALDO (e) = (a-d)
			NO BIMESTRE	ATÉ O BIMESTRE (b)	% (b/total b)		NO BIMESTRE	ATÉ O BIMESTRE (d)	% (d/total d)	
Administração Geral	874.500,00	816.000,00	13.417,00	648.089,07	2,33	167.910,93	99.383,87	478.705,86	2,45	337.294,14
Alimentação e Nutrição	366.530,00	405.830,00	0,00	405.398,44	1,46	431,56	48.899,13	131.814,20	0,68	274.015,80
Ensino Fundamental	7.732.396,00	7.958.696,00	734.880,91	7.290.292,01	26,22	668.403,99	1.209.681,96	6.090.748,24	31,19	1.867.947,76
Ensino Médio	143.700,00	94.900,00	0,00	91.300,00	0,33	3.600,00	20.542,50	67.105,50	0,34	27.794,50
Ensino Profissional	10.000,00	91.145,00	0,00	91.141,10	0,33	3,90	0,00	91.141,10	0,47	3,90
Ensino Superior	200,00	200,00	0,00	0,00	0,00	200,00	0,00	0,00	0,00	200,00
Educação Infantil	428.400,00	484.300,00	0,00	444.518,64	1,60	39.781,36	20.063,59	295.536,90	1,51	188.763,10
Educação Especial	45.300,00	45.300,00	0,00	0,00	0,00	45.300,00	0,00	0,00	0,00	45.300,00
Difusão Cultural	15.000,00	15.000,00	0,00	0,00	0,00	15.000,00	0,00	0,00	0,00	15.000,00
CULTURA	136.400,00	13.755,00	0,00	8.725,00	0,03	5.030,00	1.255,16	6.524,23	0,03	7.230,77
Difusão Cultural	136.400,00	13.755,00	0,00	8.725,00	0,03	5.030,00	1.255,16	6.524,23	0,03	7.230,77
DIREITOS DA CIDADANIA	23.000,00	600,00	0,00	0,00	0,00	600,00	0,00	0,00	0,00	600,00
Comunicação Social	23.000,00	600,00	0,00	0,00	0,00	600,00	0,00	0,00	0,00	600,00
URBANISMO	1.474.500,00	1.431.440,00	27.080,00	1.367.026,07	4,92	64.413,93	134.040,93	649.133,80	3,32	782.306,20
Infra Estrutura Urbana	231.100,00	649.340,00	0,00	630.205,76	2,27	19.134,24	0,00	999,95	0,01	648.340,05
Serviços Urbanos	1.243.400,00	782.100,00	27.080,00	736.820,31	2,65	45.279,69	134.040,93	648.133,85	3,32	133.966,15
HABITAÇÃO	51.000,00	2.000,00	0,00	0,00	0,00	2.000,00	0,00	0,00	0,00	2.000,00
Habituação Urbana	51.000,00	2.000,00	0,00	0,00	0,00	2.000,00	0,00	0,00	0,00	2.000,00
SANEAMENTO	2.150.600,00	228.100,00	10.996,00	117.514,00	0,42	110.586,00	24.164,70	89.840,24	0,46	138.259,76
Saneamento Básico Urbano	2.150.600,00	228.100,00	10.996,00	117.514,00	0,42	110.586,00	24.164,70	89.840,24	0,46	138.259,76
GESTÃO AMBIENTAL	55.500,00	1.817.500,00	0,00	1.812.722,86	6,52	4.777,14	1.960,00	364.751,75	1,87	1.452.748,25
Preservação e Conservação Am	25.500,00	19.900,00	0,00	16.260,00	0,06	3.640,00	1.960,00	10.300,00	0,05	9.600,00
Controle Ambiental	5.000,00	1.000,00	0,00	0,00	0,00	1.000,00	0,00	0,00	0,00	1.000,00
Recursos Hídricos	25.000,00	1.796.600,00	0,00	1.796.462,86	6,46	137,14	0,00	354.451,75	1,82	1.442.148,25
AGRICULTURA	47.500,00	13.910,00	2.470,00	12.468,40	0,04	1.441,60	2.688,91	10.318,45	0,05	3.591,55
Abastecimento	30.500,00	13.000,00	2.470,00	12.468,40	0,04	531,60	2.688,91	10.318,45	0,05	2.681,55
Extensão Rural	17.000,00	910,00	0,00	0,00	0,00	910,00	0,00	0,00	0,00	910,00
INDÚSTRIA	12.000,00	12.000,00	0,00	0,00	0,00	12.000,00	0,00	0,00	0,00	12.000,00
Promoção Industrial	12.000,00	12.000,00	0,00	0,00	0,00	12.000,00	0,00	0,00	0,00	12.000,00
COMÉRCIO E SERVIÇOS	8.200,00	1.800,00	0,00	900,00	0,00	900,00	0,00	599,99	0,00	1.200,01
Promoção Comercial	8.200,00	1.800,00	0,00	900,00	0,00	900,00	0,00	599,99	0,00	1.200,01

RREO - Anexo 2 (LRF, Art.52, inciso II, alínea 'c')

R\$ 1,1

FUNÇÃO / SUBFUNÇÃO	DOTAÇÃO INICIAL	DOTAÇÃO ATUALIZADA (a)	DESPESAS EMPENHADAS			SALDO (c) = (a-b)	DESPESAS LIQUIDADAS			SALDO (e) = (a-d)
			NO BIMESTRE	ATÉ O BIMESTRE (b)	% (b/total b)		NO BIMESTRE	ATÉ O BIMESTRE (d)	% (d/total d)	
ENERGIA	15.000,00	1.100,00	0,00	0,00	0,00	1.100,00	0,00	0,00	0,00	1.100,00
Energia Elétrica	15.000,00	1.100,00	0,00	0,00	0,00	1.100,00	0,00	0,00	0,00	1.100,00
TRANSPORTE	23.500,00	5.200,00	0,00	0,00	0,00	5.200,00	0,00	0,00	0,00	5.200,00
Transporte Rodoviário	23.500,00	5.200,00	0,00	0,00	0,00	5.200,00	0,00	0,00	0,00	5.200,00
DESPORTO E LAZER	116.900,00	91.700,00	4.000,00	61.636,00	0,22	30.064,00	877,08	55.493,20	0,28	36.206,80
Desporto Comunitário	116.900,00	91.700,00	4.000,00	61.636,00	0,22	30.064,00	877,08	55.493,20	0,28	36.206,80
ENCARGOS ESPECIAIS	432.400,00	497.040,00	92.400,00	472.638,40	1,70	24.401,60	70.649,17	358.068,44	1,83	138.971,56
Serviço da Dívida Interna	282.400,00	377.040,00	52.500,00	352.738,40	1,27	24.301,60	45.496,46	269.327,21	1,38	107.712,79
Outros Encargos Especiais	150.000,00	120.000,00	39.900,00	119.900,00	0,43	100,00	25.152,71	88.741,23	0,45	31.258,77
RESERVA DE CONTINGÊNCIA	210.000,00	210.000,00	0,00	0,00	0,00	210.000,00	0,00	0,00	0,00	210.000,00
Reserva de Contingência	210.000,00	210.000,00	0,00	0,00	0,00	210.000,00	0,00	0,00	0,00	210.000,00
DESPESAS (INTRA-ORÇAMENTARIAS) (II)	0,00	0,00	0,00	0,00	0,00	0,00	0,00	0,00	0,00	0,00
<b>TOTAL (III) = (I + II)</b>	<b>30.333.582,00</b>	<b>30.333.582,00</b>	<b>1.915.733,59</b>	<b>27.801.365,69</b>	<b>100,00</b>	<b>2.532.216,31</b>	<b>3.913.722,47</b>	<b>19.527.723,72</b>	<b>64,38</b>	<b>10.805.858,28</b>

FONTE: SISTEMA: Aspec Informática - UNIDADE RESPONSÁVEL: Prefeitura Municipal de São Luís do Curu - DATA DA EMISSÃO: 27/11/2015 - HORA DA EMISSÃO: 08:57:01

Ceará  
 Governo Municipal de São Luís do Curu  
 Consolidado

RELATÓRIO RESUMIDO DA EXECUÇÃO ORÇAMENTÁRIA  
 DEMONSTRATIVO DA EXECUÇÃO DAS DESPESAS POR FUNÇÃO/SUBFUNÇÃO  
 ORÇAMENTO FISCAL E DA SEGURIDADE SOCIAL  
 5º bimestre de 2015 (Setembro a Outubro)

PMSI  
 Pag.: 000

RREO - Anexo 2 (LRF, Art.52, inciso II, alínea 'c')

R\$ 1,1

FUNÇÃO / SUBFUNÇÃO	DOTAÇÃO INICIAL	DOTAÇÃO ATUALIZADA (a)	DESPESAS EMPENHADAS			SALDO (c) = (a-b)	DESPESAS LIQUIDADAS			SALDO (e) = (a-d)
			NO BIMESTRE	ATÉ O BIMESTRE (b)	% (b/total b)		NO BIMESTRE	ATÉ O BIMESTRE (d)	% (d/total d)	

*Danielle Rose Uchôa Nunes*  
 DANIELLE ROSE UCHÔA NUNES  
 PREFEITA MUNICIPAL  
 G2 CONTABILIDADE E SERVIÇOS S/S - EPP  
 CRC Nº: CE-000694/0-8

*Marciano Nunes de Melo*  
 MARCIANO NUNES DE MELO  
 SECRETARIO DE PLANEJAMENTO E FINANÇAS  
*Cariny Nogueira Abreu*  
 CARINY NOGUEIRA ABREU  
 CHEFE DO CONTROLE INTERNO MUNICIPAL

ESPECIFICAÇÃO	EVOLUÇÃO DA RECEITA REALIZADA NOS ÚLTIMOS 12 MESES						
	Nov/2014	Dez/2014	Jan/2015	Fev/2015	Mar/2015	Abr/2015	Mai/2015
<b>RECEITAS CORRENTES (I)</b>	<b>2.143.384,24</b>	<b>2.874.252,40</b>	<b>2.474.619,11</b>	<b>2.445.695,60</b>	<b>2.000.577,56</b>	<b>2.545.371,77</b>	<b>2.124.789,27</b>
Receita tributária	48.295,27	56.650,48	40.811,71	64.684,95	90.300,90	51.267,88	52.545,39
IPTU	0,00	5.191,87	0,00	0,00	0,00	0,00	0,00
ISS	7.816,68	18.380,57	14.333,46	8.040,79	21.289,39	13.436,64	13.300,77
ITBI	2.288,45	2.503,55	4.695,45	2.065,00	3.120,00	1.970,16	940,00
IRRF	37.585,45	29.702,83	16.254,70	49.866,38	63.820,63	34.269,10	36.383,79
Outras receitas tributárias	604,69	871,66	5.528,10	4.712,78	2.070,88	1.591,98	1.920,83
Receita patrimonial	8.137,86	9.542,76	6.845,66	10.312,46	13.687,39	14.365,86	14.234,46
Receita de serviços	425,42	1.125,98	171,60	713,96	131,30	201,05	205,73
Transferências correntes	2.083.116,30	2.789.572,18	2.425.771,90	2.365.463,25	1.887.437,57	2.474.535,20	2.053.654,47
Cota-parte do FPM	796.599,80	1.281.255,91	979.460,95	999.839,87	709.895,06	785.960,14	966.511,72
Cota-parte do ICMS	443.602,75	490.938,22	316.201,29	267.145,81	277.804,84	281.847,44	271.458,97
Cota-parte do IPVA	1.168,24	3.186,13	23.382,57	47.360,97	23.249,59	19.209,54	18.555,42
Cota-parte do ITR	518,87	50,67	351,42	0,00	125,72	21,63	20,59
Transferências da LC 87/96	1.437,90	2.875,80	0,00	0,00	0,00	3.916,97	979,24
Transferências da LC 61/89	1.625,49	1.603,88	2.116,73	1.259,27	19.576,65	1.293,75	1.459,50
Transferências do Fundeb	548.269,72	597.875,27	607.054,58	869.603,65	548.948,91	1.055.195,70	489.174,33
Outras transferências correntes	289.893,53	411.786,30	497.204,36	180.253,68	307.836,80	327.090,03	305.494,70
Outras receitas correntes	3.409,39	17.361,00	1.018,24	4.520,98	9.020,40	5.001,78	4.149,22
<b>DEDUÇÕES (II)</b>	<b>248.990,59</b>	<b>274.732,26</b>	<b>264.235,19</b>	<b>263.121,22</b>	<b>206.130,36</b>	<b>218.449,90</b>	<b>251.797,06</b>
Ded. de receita para formação do Fundeb	248.990,59	274.732,26	264.235,19	263.121,22	206.130,36	218.449,90	251.797,06
<b>RECEITA CORRENTE LÍQUIDA (III)=(I-II)</b>	<b>1.894.393,65</b>	<b>2.599.520,14</b>	<b>2.210.383,92</b>	<b>2.182.574,38</b>	<b>1.794.447,20</b>	<b>2.326.921,87</b>	<b>1.872.992,21</b>

RREO - ANEXO 3 (LRF, Art.53, inciso I)

R\$ 1,0

ESPECIFICAÇÃO	EVOLUÇÃO DA RECEITA REALIZADA NOS ÚLTIMOS 12 MESES					TOTAL (ÚLTIMOS 12 MESES)	PREVISÃO ATUALIZADA EXERCÍCIO
	Jun/2015	Jul/2015	Ago/2015	Set/2015	Out/2015		
RECEITAS CORRENTES (I)	2.303.644,59	1.886.880,28	4.449.961,65	1.825.382,88	314.820,99	27.389.380,34	28.475.096,00
Receita tributária	20.902,08	87.272,32	53.136,97	43.644,34	52.049,46	661.561,75	731.400,00
IPTU	0,00	0,00	0,00	0,00	1.854,11	7.045,98	700,00
ISS	9.272,95	18.990,63	12.091,05	10.731,16	20.049,32	167.733,41	202.800,00
ITBI	2.432,85	959,14	3.482,95	0,00	552,50	25.010,05	72.200,00
IRRF	8.043,01	65.624,36	36.085,21	32.038,10	29.094,83	438.768,39	439.400,00
Outras receitas tributárias	1.153,27	1.698,19	1.477,76	875,08	498,70	23.003,92	16.300,00
Receita patrimonial	17.017,09	14.457,44	10.104,66	9.787,99	11.273,67	139.767,30	115.800,00
Receita de serviços	521,31	4.380,29	276,84	177,68	731,91	9.063,07	14.100,00
Transferências correntes	2.206.343,65	1.774.875,31	4.369.885,41	1.771.301,07	245.197,36	26.447.153,67	27.551.496,00
Cota-parte do FPM	840.963,19	736.655,97	728.299,23	607.187,60	691.080,12	10.123.709,56	9.907.700,00
Cota-parte do ICMS	291.101,94	275.656,84	288.975,26	312.657,26	289.760,98	3.807.151,60	3.837.100,00
Cota-parte do IPVA	8.182,15	8.745,95	1.789,74	2.823,67	2.491,56	160.145,53	164.700,00
Cota-parte do ITR	0,00	6,42	25,00	196,52	1.730,83	3.047,67	1.200,00
Transferências da LC 87/96	979,24	979,24	979,24	979,24	979,24	14.106,11	14.300,00
Transferências da LC 61/89	1.390,18	1.280,63	1.362,65	1.358,77	1.537,98	35.865,48	14.500,00
Transferências do Fundeb	691.187,54	386.851,66	871.227,26	406.295,13	426.966,41	7.498.650,16	6.852.840,00
Outras transferências correntes	372.539,41	364.698,60	2.477.227,03	439.802,88	-1.169.349,76	4.804.477,56	6.759.156,00
Outras receitas correntes	58.860,46	5.894,92	16.557,77	471,80	5.568,59	131.834,55	62.300,00
DEDUÇÕES (II)	228.523,31	181.875,20	204.286,21	185.040,60	197.322,07	2.724.503,97	1.969.200,00
Ded. de receita para formação do Fundeb	228.523,31	181.875,20	204.286,21	185.040,60	197.322,07	2.724.503,97	1.969.200,00
<b>RECEITA CORRENTE LÍQUIDA (III)=(I-II)</b>	<b>2.075.121,28</b>	<b>1.705.005,08</b>	<b>4.245.675,44</b>	<b>1.640.342,28</b>	<b>117.498,92</b>	<b>24.664.876,37</b>	<b>26.505.896,00</b>

FONTE: SISTEMA: Aspec Informática - UNIDADE RESPONSÁVEL: Prefeitura Municipal de São Luís do Curu - DATA DA EMISSÃO: 27/11/2015 - HORA DA EMISSÃO: 08:58:04

Ceará  
Governo Municipal de São Luís do Curu  
Consolidado

RREO - ANEXO 3 (LRF, Art.53, inciso I)


RELATÓRIO RESUMIDO DA EXECUÇÃO ORÇAMENTÁRIA  
DEMONSTRATIVO DA RECEITA CORRENTE LÍQUIDA  
ORÇAMENTO FISCAL E DA SEGURIDADE SOCIAL  
5º bimestre de 2015 (até Outubro)

PMSI  
Pag.: 001

R\$ 1,1




DANIELLE ROSE UCHÔA NUNES  
PREFEITA MUNICIPAL



G2 CONTABILIDADE E SERVIÇOS S/S - EPP  
CRC Nº: CE-000694/0-8



MARCIANO NUNES DE MELO  
SECRETARIO DE PLANEJAMENTO E FINANÇAS



CARINY NOGUEIRA ABREU  
CHEFE DO CONTROLE INTERNO MUNICIPAL

RREO - ANEXO 5 (LRF, Art 53, inciso III)

R\$ 1,00

DÍVIDA FISCAL LÍQUIDA	S A L D O S		
	EM 31/DEZ/2014 (a)	EM JUL/15 a AGO/15 (b)	EM SET/15 a OUT/15 (c)
DÍVIDA CONSOLIDADA (I)	1.210.547,38	1.064.995,45	1.037.555,10
DEDUÇÕES (II)	0,00	2.936.612,49	1.204.804,85
Disponibilidade de caixa bruta	1.306.021,37	3.252.564,38	1.526.292,01
Demais haveres financeiros	257.852,37	257.480,73	263.311,89
(-) Restos a pagar processados (exceto precatórios)	1.857.569,17	573.432,62	584.799,05
DÍVIDA CONSOLIDADA LÍQUIDA (III) = (I - II)	1.210.547,38	-1.871.617,04	-167.249,75
RECEITAS DE PRIVATIZAÇÕES (IV)	0,00	0,00	0,00
PASSIVOS RECONHECIDOS (V)	0,00	0,00	0,00
DÍVIDA FISCAL LÍQUIDA (VI) = (III + IV - V)	1.210.547,38	-1.871.617,04	-167.249,75
RESULTADO NOMINAL	PERÍODO DE REFERÊNCIA		
	NO BIMESTRE (c-b)	ATÉ BIMESTRE (c-a)	
VALOR	1.704.367,29	-1.377.797,13	
DISCRIMINAÇÃO DA META FISCAL	VALOR CORRENTE		
META DO RESULTADO NOMINAL FIXADA NO ANEXO DE METAS FISCAIS DA LDO PARA O EXERCÍCIO DE REFERÊNCIA	0,00		




DÍVIDA FISCAL LÍQUIDA PREVIDENCIÁRIA	S A L D O S		
	EM 31/DEZ/2014 (a)	EM JUL/15 a AGO/15 (b)	EM SET/15 a OUT/15 (c)
DÍVIDA CONSOLIDADA PREVIDENCIÁRIA (VII)	0,00	0,00	0,00
Passivo atuarial	0,00	0,00	0,00
Demais dívidas	0,00	0,00	0,00
DEDUÇÕES (VIII)	0,00	0,00	0,00
Disponibilidade de caixa bruta	0,00	0,00	0,00
Investimentos	0,00	0,00	0,00
Demais haveres financeiros	0,00	0,00	0,00
(-) Restos a pagar processados	0,00	0,00	0,00
DÍVIDA CONSOLIDADA LÍQUIDA PREVIDENCIÁRIA (IX) = (VII - VIII)	0,00	0,00	0,00
PASSIVOS RECONHECIDOS (X)	0,00	0,00	0,00
DÍVIDA FISCAL LÍQUIDA PREVIDENCIÁRIA (XI) = (IX - X)	0,00	0,00	0,00

FONTE: SISTEMA: Aspec Informática - UNIDADE RESPONSÁVEL: Prefeitura Municipal de São Luís do Curu - DATA DA EMISSÃO: 27/11/2015 - HORA DA EMISSÃO: 08:58:18


Nota - O valor do item 'II' somente será preenchido se for positivo.  
 - O valor do item 'VIII' somente será preenchido se for positivo.




DANIELLE ROSE UCHÔA NUNES  
 PREFEITA MUNICIPAL



G2 CONTABILIDADE E SERVIÇOS S/S - EPP  
 CRC Nº: CE-000694/0-8



MARCIANO NUNES DE MELO  
 SECRETARIO DE PLANEJAMENTO E FINANÇAS



CARINY NOGUEIRA ABREU  
 CHEFE DO CONTROLE INTERNO MUNICIPAL

RREO - ANEXO 6 (LRF, Art 53, inciso III)

R\$ 1,00

RECEITAS PRIMÁRIAS	PREVISÃO ATUALIZADA	RECEITAS REALIZADAS	
		ATÉ O BIMESTRE	ATÉ O BIMESTRE ANO ANTERIOR
RECEITAS PRIMÁRIAS CORRENTES (I)	26.390.096,00	20.048.875,90	20.195.150,25
Receita tributária	731.400,00	556.616,00	565.521,41
IPTU	700,00	1.854,11	608,62
ISS	202.800,00	141.536,16	137.784,84
ITBI	72.200,00	20.218,05	100.149,44
IRRF	439.400,00	371.480,11	309.244,58
Outras receitas tributárias	16.300,00	21.527,57	17.733,93
Receita patrimonial líquida	0,00	0,00	0,00
Receita patrimonial	115.800,00	122.086,68	81.989,40
(-) Aplicações financeiras	115.800,00	122.086,68	81.989,40
Transferências correntes	25.582.296,00	19.373.684,07	19.601.323,87
Cota-parte do FPM	8.541.000,00	6.455.804,90	5.989.891,14
Cota-parte do ICMS	3.261.400,00	2.311.742,01	3.157.657,38
Cota-parte do IPVA	141.700,00	110.979,17	105.012,13
Convênios	149.156,00	678.797,42	82.389,06
Outras transferências correntes	13.489.040,00	9.816.360,57	10.266.374,16
Demais receitas correntes	76.400,00	118.575,83	28.304,97
Divida ativa	17.300,00	18.938,22	9.267,18
Diversas receitas correntes	59.100,00	99.637,61	19.037,79
RECEITAS DE CAPITAL (II)	3.827.686,00	418.569,90	674.602,09
Operações de crédito (III)	0,00	0,00	0,00
Amortização de empréstimos (IV)	0,00	0,00	0,00
Alienação de bens (V)	15.000,00	15.616,00	0,00
Transferências de capital	3.812.686,00	402.953,90	674.602,09
Convênios	3.779.186,00	402.953,90	674.602,09
Outras transferências de capital	33.500,00	0,00	0,00
RECEITAS PRIMÁRIAS DE CAPITAL (VI)= (II - III - IV - V)	3.812.686,00	402.953,90	674.602,09
<b>RECEITA PRIMÁRIA TOTAL (VII)= (I + IV)</b>	<b>30.202.782,00</b>	<b>20.451.829,80</b>	<b>20.869.752,34</b>

DESPESAS EMPENHADAS

DESPESAS LIQUIDADAS

DESPESAS PRIMÁRIAS	DOTAÇÃO ATUALIZADA	DOTAÇÃO		ATÉ O BIMESTRE EXERCÍCIO ATUAL	ATÉ O BIMESTRE EXERCÍCIO ANTERIOR
		ATÉ O BIMESTRE EXERCÍCIO ATUAL	ATÉ O BIMESTRE EXERCÍCIO ANTERIOR		
DESPESAS CORRENTES (VIII)	25.885.173,47	24.143.696,58	23.657.536,20	18.508.713,79	18.770.548,70
Pessoal e encargos sociais	14.930.675,68	13.834.246,00	14.040.907,31	12.115.191,68	11.220.621,43
Juros e encargos da dívida (IX)	118.400,00	116.200,00	64.666,52	96.334,93	47.988,20
Outras despesas correntes	10.836.097,79	10.193.250,58	9.551.962,37	6.297.187,18	7.501.939,07
DESPESAS PRIMÁRIAS CORRENTES (X) = (VIII - IX)	25.766.773,47	24.027.496,58	23.592.869,68	18.412.378,86	18.722.560,50
DESPESAS DE CAPITAL (XI)	4.238.408,53	3.657.669,11	1.290.367,00	1.019.009,93	672.053,63
Investimentos	3.979.768,53	3.421.130,71	1.123.419,56	846.017,65	537.112,41
Inversões financeiras	0,00	0,00	0,00	0,00	0,00
Concessão de empréstimos (XII)	0,00	0,00	0,00	0,00	0,00
Aquisição de título de capital já integralizado (XIII)	0,00	0,00	0,00	0,00	0,00
Amortização de dívida (XIV)	258.640,00	236.538,40	166.947,44	172.992,28	134.941,22
DESPESAS PRIMÁRIAS DE CAPITAL (XV) = (XI - XII - XIII - XIV)	3.979.768,53	3.421.130,71	1.123.419,56	846.017,65	537.112,41
Reserva de contingência (XVI)	210.000,00	0,00	0,00	0,00	0,00
Reserva do RPPS (XVII)	0,00	0,00	0,00	0,00	0,00
<b>DESPESA PRIMÁRIA TOTAL (XVIII) = (X + XV + XVI + XVII)</b>	<b>29.956.542,00</b>	<b>27.448.627,29</b>	<b>24.716.289,24</b>	<b>19.258.396,51</b>	<b>19.259.672,91</b>
<b>RESULTADO PRIMÁRIO (XIX) = (VII - XVIII)</b>	<b>246.240,00</b>	<b>-</b>	<b>-</b>	<b>1.193.433,29</b>	<b>1.610.079,43</b>
<b>SALDOS DE EXERCÍCIOS ANTERIORES</b>	<b>-</b>	<b>-</b>	<b>-</b>	<b>-</b>	<b>-</b>


DISCRIMINAÇÃO DA META FISCAL	VALOR CORRENTE
META DE RESULTADO PRIMÁRIO FIXADA NO ANEXO DE METAS FISCAIS DA LDO PARA O EXERCÍCIO DE REFERÊNCIA	0,00

FONTE: SISTEMA: Aspec Informática - UNIDADE RESPONSÁVEL: Prefeitura Municipal de São Luís do Curu - DATA DA EMISSÃO: 27/11/2015 - HORA DA EMISSÃO: 08:58:44


RELATÓRIO RESUMIDO DA EXECUÇÃO ORÇAMENTÁRIA  
DEMONSTRATIVO DO RESULTADO PRIMÁRIO  
ORÇAMENTOS FISCAL E DA SEGURIDADE SOCIAL  
5º bimestre de 2015 (Setembro a Outubro)




DANIELLE ROSE UCHÔA NUNES  
PREFEITA MUNICIPAL



G2 CONTABILIDADE E SERVIÇOS S/S - EPP  
CRC Nº: CE-000694/0-8



MARCIANO NUNES DE MELO  
SECRETARIO DE PLANEJAMENTO E FINANÇAS



CARINY NOGUEIRA ABREU  
CHEFE DO CONTROLE INTERNO MUNICIPAL

RREO - ANEXO 7 (LRF, Art 53, inciso V)

PODER / ÓRGÃO	RESTOS A PAGAR PROCESSADOS				
	INSCRITOS		PAGOS (c)	CANCELADOS (d)	A PAGAR (e)=(a+b-c-d)
	EM EXERCÍCIOS ANTERIORES (a)	EM 31 DE DEZ. EXERC. ANTERIOR (b)			
RESTOS A PAGAR (EXCETO INTRA-ORÇAMENTÁRIO (I))	459.457,41	1.398.111,76	1.284.136,55	0,00	573.432,62
Executivo	459.457,41	1.398.111,76	1.284.136,55	0,00	573.432,62
2008-GABINETE DO PREFEITO	218.452,84	0,00	0,00	0,00	218.452,84
2008-SEC. DE EDUCAÇÃO, CULTURA E DESPORT	35.244,52	0,00	0,00	0,00	35.244,52
2008-FUNDO MUNICIPAL DE SAÚDE - FMS	83.329,71	0,00	0,00	0,00	83.329,71
2008-FUNDO MUNICIPAL DE ASSISTÊNCIA SOCI	17.028,42	0,00	0,00	0,00	17.028,42
2009-GABINETE DO PREFEITO	1.500,00	0,00	0,00	0,00	1.500,00
2009-SECRETARIA DE ADMINISTRAÇÃO	97,00	0,00	0,00	0,00	97,00
2009-SEC. DE EDUCAÇÃO, CULTURA E DESPORT	652,40	0,00	0,00	0,00	652,40
2009-FUNDO MUNICIPAL DE EDUCAÇÃO	1.610,09	0,00	0,00	0,00	1.610,09
2009-FUNDO MANUT DESEN EDUCAÇÃO BÁSICA-F	298,00	0,00	0,00	0,00	298,00
2009-FUNDO MUNICIPAL DE SAÚDE - FMS	1.093,53	0,00	0,00	0,00	1.093,53
2009-FUNDO MUNICIPAL DE ASSISTÊNCIA SOCI	0,06	0,00	0,00	0,00	0,06
2009-SEC. DE INFRA ESTRUTURA E MEIO AMBI	2.401,44	0,00	0,00	0,00	2.401,44
2010-SECRETARIA DE PLANEJAMENTO E FINANÇ	3,00	0,00	0,00	0,00	3,00
2010-SECRETARIA DE ADMINISTRAÇÃO	4.000,00	0,00	0,00	0,00	4.000,00
2010-SEC. DE EDUCAÇÃO, CULTURA E DESPORT	3,10	0,00	0,00	0,00	3,10
2010-FUNDO MUNICIPAL DE EDUCAÇÃO	2.510,80	0,00	0,00	0,00	2.510,80
2010-SECRETARIA DE SAÚDE	3.167,00	0,00	0,00	0,00	3.167,00
2010-FUNDO MUNICIPAL DE SAÚDE - FMS	5.027,91	0,00	0,00	0,00	5.027,91
2010-SEC. DE DESENVOLV. SOCIAL E CIDAD	18,00	0,00	0,00	0,00	18,00
2010-FUNDO MUNICIPAL DE ASSISTÊNCIA SOCI	3,00	0,00	0,00	0,00	3,00
2011-SECRETARIA DE AÇÃO GOVERNAMENTAL	0,07	0,00	0,00	0,00	0,07
2011-FUNDO MANUT DESEN EDUCAÇÃO BÁSICA-F	20,00	0,00	0,00	0,00	20,00
<del>2011-FUNDO MUNICIPAL DE SAÚDE - FMS</del>	<del>7.355,22</del>	<del>0,00</del>	<del>0,00</del>	<del>0,00</del>	<del>7.355,22</del>
2011-SEC. DE DESENVOLV. SOCIAL E CIDADAD	0,50	0,00	0,00	0,00	0,50
2011-FUNDO DOS DIREITOS/CRIANÇA E ADOLES	3.081,10	0,00	0,00	0,00	3.081,10
2011-SEC. DE INFRA ESTRUTURA E MEIO AMBI	3.006,71	0,00	0,00	0,00	3.006,71

RELATÓRIO RESUMIDO DA EXECUÇÃO ORÇAMENTÁRIA  
 DEMONSTRATIVO DOS RESTOS A PAGAR  
 POR PODER E ÓRGÃO  
 ORÇAMENTOS FISCAL E DA SEGURIDADE SOCIAL  
 5º bimestre de 2015 (Setembro a Outubro)  
 R\$ 1,00

RREO - ANEXO 7 (LRF, Art 53, inciso V)

PODER / ÓRGÃO	RESTOS A PAGAR PROCESSADOS				
	INSCRITOS		PAGOS (c)	CANCELADOS (d)	A PAGAR (e)=(a+b-c-d)
	EM EXERCÍCIOS ANTERIORES (a)	EM 31 DE DEZ. EXERC. ANTERIOR (b)			
2012-SECRETARIA DE PLANEJAMENTO E FINANÇ	66,09	0,00	0,00	0,00	66,09
2012-SECRETARIA DE ADMINISTRAÇÃO	0,00	0,00	0,00	0,00	0,00
2012-FUNDO MUNICIPAL DE EDUCAÇÃO	64,56	0,00	0,00	0,00	64,56
2012-FUNDO MANUT DESEN EDUCAÇÃO BÁSICA-F	30,00	0,00	0,00	0,00	30,00
2012-FUNDO MUNICIPAL DE SAÚDE - FMS	0,01	0,00	0,00	0,00	0,01
2012-SEC. DE DESENVOLV. SOCIAL E CIDADAN	0,09	0,00	0,00	0,00	0,09
2012-SEC. DE INFRA ESTRUTURA E MEIO AMBI	1.500,00	0,00	0,00	0,00	1.500,00
2013-Secretaria de Planejamento e Finanç	12.301,00	0,00	6.000,00	0,00	6.301,00
2013-Secretaria de Administração	27.418,75	0,00	2.968,75	0,00	24.450,00
2013-Sec. de Educação, Cultura e Desport	8.569,11	0,00	0,00	0,00	8.569,11
2013-Fundo Manut Desen Educação Básica-F	0,00	0,00	0,00	0,00	0,00
2013-Fundo Municipal de Saúde - Fms	19.574,69	0,00	0,00	0,00	19.574,69
2013-Sec. de Desenvolv. Social e Cidadan	28,69	0,00	0,00	0,00	28,69
2013-Fundo Municipal de Assistência Soci	0,00	0,00	0,00	0,00	0,00
2013-Sec. de Infra Estrutura e Meio Ambi	0,00	0,00	0,00	0,00	0,00
2014-Gabinete do Prefeito	0,00	4.052,67	4.052,67	0,00	0,00
2014-Secretaria de Planejamento e Finanç	0,00	32.231,04	30.634,62	0,00	1.596,42
2014-Secretaria de Administração	0,00	67.216,89	52.840,89	0,00	14.376,00
2014-Sec. de Educação, Cultura e Desport	0,00	58.805,58	53.239,74	0,00	5.565,84
2014-Fundo Municipal de Educação	0,00	108.578,81	107.633,56	0,00	945,25
2014-Fundo Manut Desen Educação Básica-F	0,00	427.557,30	416.520,45	0,00	11.036,85
2014-Secretaria de Saúde	0,00	81.749,92	56.026,80	0,00	25.723,12
2014-Fundo Municipal de Saúde - Fms	0,00	408.623,62	394.203,57	0,00	14.420,05
2014-Sec. de Desenvolv. Social e Cidadan	0,00	61.522,65	56.532,30	0,00	4.990,35
2014-Fundo dos Direitos/Criança e Adoles	0,00	6.532,52	2.289,36	0,00	4.243,16
2014-Fundo Municipal de Assistência Soci	0,00	4.363,01	4.363,01	0,00	0,00
<del>2014-Sec. de Infra Estrutura e Meio Ambi</del>	<del>0,00</del>	<del>-131.155,97</del>	<del>91.153,27</del>	<del>0,00</del>	<del>40.002,70</del>
2014-Sec. de Desenv. Rural e Rec. Hídrico	0,00	4.506,23	4.462,01	0,00	44,22
2014-Sec. de Desenvolvimento Econômico	0,00	453,03	453,03	0,00	0,00
2014-Encargos Gerais do Município	0,00	762,52	762,52	0,00	0,00

Ceará  
 Governo Municipal de São Luís do Curu  
 Consolidado

RELATÓRIO RESUMIDO DA EXECUÇÃO ORÇAMENTÁRIO  
 DEMONSTRATIVO DOS RESTOS A PAGAR  
 POR PODER E ÓRGÃO  
 ORÇAMENTOS FISCAL E DA SEGURIDADE SOCIAL  
 5º bimestre de 2015 (Setembro a Outubro)  
 R\$ 1,00

RREO - ANEXO 7 (LRF, Art 53, inciso V)

PODER / ÓRGÃO	RESTOS A PAGAR PROCESSADOS				
	INSCRITOS		PAGOS (c)	CANCELADOS (d)	A PAGAR (e)=(a+b-c-d)
	EM EXERCÍCIOS ANTERIORES (a)	EM 31 DE DEZ. EXERC. ANTERIOR (b)			
Legislativo	0,00	0,00	0,00	0,00	0,00
Judiciário	0,00	0,00	0,00	0,00	0,00
Munistério Público	0,00	0,00	0,00	0,00	0,00
RESTOS A PAGAR (INTRA-ORÇAMENTÁRIO (II))	0,00	0,00	0,00	0,00	0,00
<b>TOTAL (III)=(I)+(II)</b>	<b>459.457,41</b>	<b>1.398.111,76</b>	<b>1.284.136,55</b>	<b>0,00</b>	<b>573.432,62</b>





RELATÓRIO RESUMIDO DA EXECUÇÃO ORÇAMENTÁRIA  
 DEMONSTRATIVO DOS RESTOS A PAGAR  
 POR PODER E ÓRGÃO  
 ORÇAMENTOS FISCAL E DA SEGURIDADE SOCIAL  
 5º bimestre de 2015 (Setembro a Outubro)  
 R\$ 1,00

RREO - ANEXO 7 (LRF, Art 53, inciso V)

PODER / ÓRGÃO	RESTOS A PAGAR NÃO PROCESSADOS					
	INSCRITOS		LIQUIDADOS (c)	PAGOS (d)	CANCELADOS (e)	A PAGAR (f)=(a+b-c-e)
	EM EXERCÍCIOS ANTERIORES (a)	EM 31 DE DEZ. EXERC. ANTERIOR (b)				
2012-SECRETARIA DE PLANEJAMENTO E FINANÇ	0,00	0,00	0,00	0,00	0,00	66,09
2012-SECRETARIA DE ADMINISTRAÇÃO	13.000,00	0,00	0,00	0,00	0,00	0,00
2012-FUNDO MUNICIPAL DE EDUCAÇÃO	0,00	0,00	0,00	0,00	0,00	64,56
2012-FUNDO MANUT DESEN EDUCAÇÃO BÁSICA-F	0,00	0,00	0,00	0,00	0,00	30,00
2012-FUNDO MUNICIPAL DE SAÚDE - FMS	50.386,70	0,00	0,00	0,00	0,00	0,01
2012-SEC. DE DESENVOLV. SOCIAL E CIDADAN	0,00	0,00	0,00	0,00	0,00	0,09
2012-SEC. DE INFRA ESTRUTURA E MEIO AMBI	0,00	0,00	0,00	0,00	0,00	1.500,00
2013-Secretaria de Planejamento e Finanç	0,00	0,00	0,00	0,00	0,00	12.301,00
2013-Secretaria de Administração	9.387,50	0,00	0,00	0,00	0,00	27.418,75
2013-Sec. de Educação, Cultura e Desport	1.000,00	0,00	0,00	0,00	0,00	8.569,11
2013-Fundo Manut Desen Educação Básica-F	108.113,84	0,00	0,00	0,00	0,00	0,00
2013-Fundo Municipal de Saúde - Fms	118.442,68	0,00	0,00	0,00	0,00	19.574,69
2013-Sec. de Desenvolv. Social e Cidadan	5.050,00	0,00	0,00	0,00	0,00	28,69
2013-Fundo Municipal de Assistência Soci	5.584,25	0,00	0,00	0,00	0,00	0,00
2013-Sec. de Infra Estrutura e Meio Ambi	237.213,95	0,00	0,00	0,00	0,00	0,00
2014-Gabinete do Prefeito	0,00	24.304,99	24.304,99	24.304,99	0,00	0,00
2014-Secretaria de Planejamento e Finanç	0,00	17.885,16	17.149,86	17.149,86	0,00	735,30
2014-Secretaria de Administração	0,00	39.635,27	24.735,27	24.735,27	0,00	14.900,00
2014-Sec. de Educação, Cultura e Desport	0,00	45.032,62	45.032,62	45.032,62	0,00	0,00
2014-Fundo Municipal de Educação	0,00	117.658,62	117.658,62	106.292,19	0,00	0,00
2014-Fundo Manut Desen Educação Básica-F	0,00	300.106,17	300.105,17	300.105,17	0,00	1,00
2014-Secretaria de Saúde	0,00	55.391,51	54.934,08	54.934,08	307,43	150,00
2014-Fundo Municipal de Saúde - Fms	0,00	86.862,44	86.811,11	86.811,11	51,33	0,00
2014-Sec. de Desenvolv. Social e Cidadan	0,00	41.450,68	41.450,68	41.450,68	0,00	0,00
2014-Fundo dos Direitos/Criança e Adoles	0,00	600,00	600,00	600,00	0,00	0,00
2014-Fundo Municipal de Assistência Soci	0,00	9.436,00	8.484,00	8.484,00	0,00	952,00
2014-Sec. de Infra Estrutura e Meio Ambi	0,00	18.745,09	18.745,09	18.745,09	0,00	0,00
2014-Sec. de Desenv. Rural e Rec. Hídrico	0,00	24.534,38	24.534,38	24.534,38	0,00	0,00
2014-Sec. de Desenvolvimento Econômico	0,00	0,00	0,00	0,00	0,00	0,00
2014-Encargos Gerais do Município	0,00	4.811,69	0,00	0,00	0,00	4.811,69

RREO - ANEXO 7 (LRF, Art 53, inciso V)

PODER / ÓRGÃO	RESTOS A PAGAR NÃO PROCESSADOS					
	INSCRITOS		LIQUIDADOS (c)	PAGOS (d)	CANCELADOS (e)	A PAGAR (f)=(a+b-c-e)
	EM EXERCÍCIOS ANTERIORES (a)	EM 31 DE DEZ. EXERC. ANTERIOR (b)				
Legislativo	0,00	0,00	0,00	0,00	0,00	0,00
Judiciário	0,00	0,00	0,00	0,00	0,00	0,00
Munistério Público	0,00	0,00	0,00	0,00	0,00	0,00
RESTOS A PAGAR (INTRA-ORÇAMENTÁRIO (II))	0,00	0,00	0,00	0,00	0,00	0,00
<b>TOTAL (III)=(I)+(II)</b>	<b>801.317,44</b>	<b>786.454,62</b>	<b>839.549,71</b>	<b>828.183,28</b>	<b>358,76</b>	<b>747.863,59</b>

TOTAL DOS SALDOS A PAGAR (III e)+(III f) = 1.321.296,21

FONTE: SISTEMA: Aspec Informática - UNIDADE RESPONSÁVEL: Prefeitura Municipal de São Luís do Curu - DATA DA EMISSÃO: 27/11/2015 - HORA DA EMISSÃO: 08:58:51

NOTAS: - Os movimentos de 'liquidação de restos a pagar', 'anulação de liquidação de restos a pagar',  
 'anulação de pagamento' e 'reinscrição' não possuem colunas específicas neste modelo do STM,  
 tendo sido alocados na coluna mais semelhante.  
 - Mesmo que o balanço de 2015 esteja encerrado, neste relatório não constam os restos a pagar inscritos em 2015

Ceará  
Governo Municipal de São Luís do Curu  
Consolidado

RELATÓRIO RESUMIDO DA EXECUÇÃO ORÇAMENTÁRIA  
DEMONSTRATIVO DOS RESTOS A PAGAR  
POR PODER E ÓRGÃO  
ORÇAMENTOS FISCAL E DA SEGURIDADE SOCIAL  
5º bimestre de 2015 (Setembro a Outubro)  
R\$ 1,00

PMSI  
Pag.: 001

RREO - ANEXO 7 (LRF, Art 53, inciso V)

PODER / ÓRGÃO	RESTOS A PAGAR NÃO PROCESSADOS					A PAGAR (f)=(a+b-c-e)
	INSCRITOS		LIQUIDADOS (c)	PAGOS (d)	CANCELADOS (e)	
	EM EXERCÍCIOS ANTERIORES (a)	EM 31 DE DEZ. EXERC. ANTERIOR (b)				

*Danielle Rose Uchôa Nunes*

DANIELLE ROSE UCHÔA NUNES  
PREFEITA MUNICIPAL

*[Assinatura]*  
GZ CONTABILIDADE E SERVIÇOS S/S - EPP  
CRC Nº: CE-000694/0-8

*Marciano Nunes de Melo*

MARCIANO NUNES DE MELO  
SECRETARIO DE PLANEJAMENTO E FINANÇAS

*Cariny Nogueira Abreu*

CARINY NOGUEIRA ABREU  
CHEFE DO CONTROLE INTERNO MUNICIPAL

RREO - ANEXO 8 (LDB, Art.72)

R\$ 1,00

RECEITAS DO ENSINO

RECEITA RESULTANTE DE IMPOSTOS (caput do art. 212 da Constituição)	PREVISÃO INICIAL	PREVISÃO ATUALIZADA (a)	RECEITAS REALIZADAS	
			ATÉ O BIMESTRE (b)	% (c) = (b/a)x100
1 - RECEITAS DE IMPOSTOS	716.300,00	716.300,00	549.991,99	76,78
1.1 - Receita resultante do imposto sobre a Propriedade Predial e Territorial Urbana - IPTU	1.900,00	1.900,00	16.757,67	881,98
1.1.1 - IPTU	700,00	700,00	1.854,11	264,87
1.1.2 - Multa, juros de mora e outros encargos do IPTU	0,00	0,00	0,00	0,00
1.1.3 - Dívida ativa do IPTU	1.200,00	1.200,00	14.903,56	1.241,96
1.1.4 - Multa, juros de mora, atualização monetária e outros encargos da dívida ativa do IPTU	0,00	0,00	0,00	0,00
1.1.5 - Deduções da receita do IPTU	0,00	0,00	0,00	0,00
1.2 - Receita resultante do imposto sobre transmissão 'inter vivos' - ITBI	72.200,00	72.200,00	20.218,05	28,00
1.2.1 - ITBI	72.200,00	72.200,00	20.218,05	28,00
1.2.2 - Multa, juros de mora e outros encargos do ITBI	0,00	0,00	0,00	0,00
1.2.3 - Dívida ativa do ITBI	0,00	0,00	0,00	0,00
1.2.4 - Multa, juros de mora, atualização monetária e outros encargos da dívida ativa do ITBI	0,00	0,00	0,00	0,00
1.2.5 - Deduções da receita do ITBI	0,00	0,00	0,00	0,00
1.3 - Receita resultante do imposto sobre serviços de qualquer natureza - ISS	202.800,00	202.800,00	141.536,16	69,79
1.3.1 - ISS	202.800,00	202.800,00	141.536,16	69,79
1.3.2 - Multa, juros de mora e outros encargos do ISS	0,00	0,00	0,00	0,00
1.3.3 - Dívida ativa do ISS	0,00	0,00	0,00	0,00
1.3.4 - Multa, juros de mora, atualização monetária e outros encargos da dívida ativa do ISS	0,00	0,00	0,00	0,00
1.3.5 - Deduções da receita do ISS	0,00	0,00	0,00	0,00
1.4 - Receita resultante do imposto de renda retido na fonte - IRRF	439.400,00	439.400,00	371.480,11	84,54
1.4.1 - IRRF	439.400,00	439.400,00	371.480,11	84,54
1.4.2 - Multa, juros de mora e outros encargos do IRRF	0,00	0,00	0,00	0,00
1.4.3 - Dívida ativa do IRRF	0,00	0,00	0,00	0,00
1.4.4 - Multa, juros de mora, atualização monetária e outros encargos da dívida ativa do IRRF	0,00	0,00	0,00	0,00
1.4.5 - Deduções da receita do IRRF	0,00	0,00	0,00	0,00

1.5 - Receita resultante do imposto territorial rural - ITR	0,00	0,00	0,00	0,00
1.5.1 - ITR	0,00	0,00	0,00	0,00
1.5.2 - Multa, juros de mora e outros encargos do ITR	0,00	0,00	0,00	0,00
1.5.3 - Dívida ativa do ITR	0,00	0,00	0,00	0,00
1.5.4 - Multa, juros de mora, atualização monetária e outros encargos da dívida ativa do ITR	0,00	0,00	0,00	0,00
1.5.5 - Deduções da receita do ITR	0,00	0,00	0,00	0,00
2 - RECEITA DE TRANSFERÊNCIAS CONSTITUCIONAIS E LEGAIS	13.939.500,00	13.939.500,00	11.119.162,29	79,77
2.1 - Cota parte do FPM	9.907.700,00	9.907.700,00	8.045.853,85	81,21
2.1.1 - Parcela referente à CF, art. 159, I, alínea b	9.907.700,00	9.907.700,00	8.045.853,85	81,21
2.1.2 - Parcela referente à CF, art. 159, I, alínea d	0,00	0,00	0,00	0,00
2.2 - Cota parte do ICMS	3.837.100,00	3.837.100,00	2.872.610,63	74,86
2.3 - ICMS - desoneração - L.C. 87/1996	14.300,00	14.300,00	9.792,41	68,48
2.4 - Cota parte IPI - Exportação	14.500,00	14.500,00	32.636,11	225,08
2.5 - Cota parte ITR	1.200,00	1.200,00	2.478,13	206,51
2.6 - Cota parte IPVA	164.700,00	164.700,00	155.791,16	94,59
2.7 - Cota parte IOF-ouro	0,00	0,00	0,00	0,00
3 - TOTAL DA RECEITA DE IMPOSTOS (1 + 2)	14.655.800,00	14.655.800,00	11.669.154,28	79,62

RECEITAS ADICIONAIS PARA FINANCIAMENTO DO ENSINO	PREVISÃO INICIAL	PREVISÃO ATUALIZADA (a)	RECEITAS REALIZADAS	
			ATÉ O BIMESTRE (b)	% (c) = (b/a)x100
4 - RECEITAS DE APLICAÇÃO FINANCEIRA DE OUTROS RECURSOS DE IMPOSTOS VINCULADOS AO ENSINO	0,00	0,00	0,00	0,00
5 - RECEITAS DE TRANSFERÊNCIAS DO FNDE	632.200,00	632.200,00	643.454,28	101,78
5.1 - Transferências do salário-educação	276.800,00	276.800,00	303.172,61	109,53
5.2 - Transferências diretas - PDDE	500,00	500,00	0,00	0,00
5.3 - Transferências diretas - PNAE	257.000,00	257.000,00	237.160,00	92,28
5.4 - Transferências diretas - PNATE	84.800,00	84.800,00	89.933,95	106,05
5.5 - Outras transferências do FNDE	13.100,00	13.100,00	13.187,72	100,67
5.6 - Aplicação financeira dos recursos do FNDE	0,00	0,00	0,00	0,00
6 - RECEITAS DE TRANSFERÊNCIAS DE CONVÊNIOS	71.300,00	71.300,00	255.256,08	358,00
6.1 - Transferências de convênios	71.300,00	71.300,00	255.256,08	358,00
6.2 - Aplicação financeira dos recursos de convênios	0,00	0,00	0,00	0,00
7 - RECEITA DE OPERAÇÕES DE CRÉDITO	0,00	0,00	0,00	0,00
8 - OUTRAS RECEITAS PARA FINANCIAMENTO DO ENSINO	0,00	0,00	299.284,20	0,00

9 - TOTAL DAS RECEITAS ADICIONAIS PARA FINANCIAMENTO DO ENSINO (4+5+6+7+8) = 703.500,00 | 703.500,00 | 1.197.994,56 | 170,29

FUNDEB

RECEITAS DO FUNDEB	PREVISÃO INICIAL	PREVISÃO ATUALIZADA (a)	RECEITAS REALIZADAS	
			ATÉ O BIMESTRE (b)	(c) = $\frac{\%}{(b/a) \times 100}$
10 - RECEITAS DESTINADAS AO FUNDEB	1.969.200,00	1.969.200,00	2.200.781,12	111,76
10.1 - Cota-parte FPM destinado ao Fundeb (20% de 2.1.1)	1.366.700,00	1.366.700,00	1.590.048,95	116,34
10.2 - Cota-parte ICMS destinado ao Fundeb (20% de 2.2)	575.700,00	575.700,00	560.868,62	97,42
10.3 - Cota-parte ICMS-desoneração destinado ao Fundeb (20% de 2.3)	1.700,00	1.700,00	1.958,43	115,20
10.4 - Cota-parte IPI destinado ao Fundeb (20% de 2.4)	2.000,00	2.000,00	2.828,48	141,42
10.5 - Cota-parte ITR destinado ao Fundeb (20% de (1.5 + 2.5))	100,00	100,00	264,65	264,65
10.5 - Cota-parte IPVA destinado ao Fundeb (20% de 2.6)	23.000,00	23.000,00	44.811,99	194,83
11 - RECEITAS RECEBIDAS DO FUNDEB	6.853.840,00	6.853.840,00	6.352.505,17	92,69
11.1 - Transferência de recursos do Fundeb	5.210.940,00	5.210.940,00	4.610.261,36	88,47
11.2 - Complementação da União ao Fundeb	1.641.900,00	1.641.900,00	1.742.243,81	106,11
11.3 - Receita de aplicação financeira dos recursos do Fundeb	1.000,00	1.000,00	0,00	0,00
12 - RESULTADO LÍQUIDO DAS TRANSFERÊNCIAS DO FUNDEB (11.1 - 10)	3.241.740,00	3.241.740,00	2.409.480,24	74,33

[SE RESULTADO LÍQUIDO DA TRANSFERÊNCIA (12)>0] = ACRÉSCIMO RESULTANTE DAS TRANSFERÊNCIAS DO FUNDEB  
 [SE RESULTADO LÍQUIDO DA TRANSFERÊNCIA (12)<0] = DECRÉSCIMO RESULTANTE DAS TRANSFERÊNCIAS DO FUNDEB

DESPESAS DO FUNDEB	DOTAÇÃO INICIAL	DOTAÇÃO ATUALIZADA (d)	DESPESAS EMPENHADAS		DESPESAS LIQUIDADAS	
			ATÉ O BIMESTRE (e)	(f) = $\frac{\%}{(e/d) \times 100}$	ATÉ O BIMESTRE (g)	(h) = $\frac{\%}{(g/d) \times 100}$
13-PAGAMENTO DOS PROFISSIONAIS DO MAGISTÉRIO	4.547.750,25	4.723.115,15	3.854.500,00	81,61	3.608.936,67	76,41
13.1 - Com educação infantil	154.530,80	176.999,89	161.000,00	90,96	109.941,15	62,11
13.2 - Com educação fundamental	4.393.219,45	4.546.115,26	3.693.500,00	81,25	3.498.995,52	76,97

14-OUTRAS DESPESAS	3.499.245,75	3.649.880,85	3.867.774,65	105,97	2.764.812,47	75,75
14.1 - Com educação infantil	260.869,20	298.800,11	283.518,64	94,89	185.595,75	62,11
14.2 - Com educação fundamental	3.238.376,55	3.351.080,74	3.584.256,01	106,96	2.579.216,72	76,97
15 - Total de despesas do Fundeb	8.046.996,00	8.372.996,00	7.722.274,65	92,23	6.373.749,14	76,12

DEDUÇÕES PARA FINS DO LIMITE DO FUNDEB PARA PAGAMENTO DOS PROFISSIONAIS DO MAGISTÉRIO

16-Restos a pagar inscritos no exercício sem disponibilidade financeira de recursos do Fundeb	19.838,46
16.1 - FUNDEB 60%	7.935,38
16.2 - FUNDEB 40%	11.903,08
17-Despesas custeadas com o 'superavit' financeiro do exercício anterior, do Fundeb	0,00
17.1 - FUNDEB 60%	0,00
17.2 - FUNDEB 40%	0,00

18-Total de deduções consideradas para fins do limite do Fundeb (16+17)	19.838,46
---	-----------

19-Total das despesas do FUNDEB para fins de limites (15-18)	6.353.910,68
19.1 - Mínimo de 60% do FUNDEB na remuneração do Magistério (13-(16.1+17.1))/((11)x100)%	56,69
19.2 - Mínimo de 40% de despesa com MDE, que não remuneração do magistério (14-(16.2+17.2))/((11)x100)%	43,34
19.3 - Máximo de 5% não aplicado no exercício (100-(19.1+19.2))%	0,00

CONTROLE DA UTILIZAÇÃO DE RECURSOS NO EXERCÍCIO SUBSEQUENTE

20-Recursos recebidos do fundeb em exercício anterior que não foram utilizados	0,00
21-Despesas custeadas com o saldo do item 20 até o bimestre atual	0,00

MANUTENÇÃO E DESENVOLVIMENTO DO ENSINO - DESPESAS CUSTEADAS COM A RECEITA RESULTANTE DE IMPOSTOS E RECURSOS DO FUNDEB

RECEITAS COM AÇÕES TÍPICAS DE MDE	PREVISÃO INICIAL	PREVISÃO ATUALIZADA (a)	RECEITAS REALIZADAS	
			ATÉ O BIMESTRE (b)	% (c) = (b/a)x100
22-Impostos e transferências destinadas à MDE (25% de 3)	3.663.950,00	3.663.950,00	2.917.288,57	79,62

DESPESAS COM AÇÕES TÍPICAS DE MDE	DOTAÇÃO INICIAL	DOTAÇÃO ATUALIZADA (d)	DESPESAS EMPENHADAS		DESPESAS LIQUIDADAS	
			ATÉ O BIMESTRE (e)	% (f)=(e/d)x100	ATÉ O BIMESTRE (g)	% (h)=(g/d)x100
23-Educação infantil	427.900,00	483.800,00	444.518,64	91,88	295.536,90	61,09
23.1 - Creche (23.1)	0,00	0,00	0,00	0,00	0,00	0,00
23.1.1 - Despesas custeadas com recursos do FUNDEB (23.1.1)	0,00	0,00	0,00	0,00	0,00	0,00
23.1.2 - Despesas custeadas com outros recursos de impostos (2)	0,00	0,00	0,00	0,00	0,00	0,00
23.2 - Pré-escola (23.2)	427.900,00	483.800,00	444.518,64	91,88	295.536,90	61,09
23.2.1 - Despesas custeadas com recursos do FUNDEB (23.1.1)	415.400,00	475.800,00	444.518,64	93,43	295.536,90	62,11
23.2.2 - Despesas custeadas com outros recursos de impostos (2)	12.500,00	8.000,00	0,00	0,00	0,00	0,00
24-Ensino fundamental	8.506.096,00	8.713.196,00	7.925.845,08	90,96	6.556.918,10	75,25
24.1 - Despesas custeadas com recursos do Fundeb	7.631.596,00	7.897.196,00	7.277.756,01	92,16	6.078.212,24	76,97
24.2 - Despesas custeadas com outros recursos de impostos	874.500,00	816.000,00	648.089,07	79,42	478.705,86	58,66
25-Ensino médio	143.700,00	94.900,00	91.300,00	96,21	67.105,50	70,71
26-Ensino superior	200,00	200,00	0,00	0,00	0,00	0,00
27-Ensino profissional não integrado ao ensino regular	10.000,00	91.145,00	91.141,10	100,00	91.141,10	100,00
28-Outras	0,00	0,00	0,00	0,00	0,00	0,00
<b>29 - Total de despesas com ações típicas de MDE</b>	<b>9.087.896,00</b>	<b>9.383.241,00</b>	<b>8.552.804,82</b>	<b>91,15</b>	<b>7.010.701,60</b>	<b>74,72</b>
<b>INDICADORES DO FUNDEB</b>					<b>VALOR</b>	
30-Resultado líquido das transferências do Fundeb					2.409.480,24	
31-Despesas custeadas com a complementação do Fundeb no exercício					1.742.243,81	
32-Receita de aplicação financeira dos recursos do Fundeb até o bimestre					0,00	
33-Despesas custeadas com superavit financeiro do exercício anterior do Fundeb					0,00	
34-Despesas custeadas com o 'superavit' financeiro do exercício anterior, de outros recursos de impostos					248.119,45	
35-Restos a pagar inscritos no exercício sem disponibilidade financeira					0,00	
36-Cancelamento no exercício de restos a pagar inscritos com dispon. de recursos de impostos vinculados ao ensino					0,00	
<b>37-Total das deduções para fins do limite constitucional</b>					<b>4.399.843,50</b>	
<b>38-Total das despesas para fins de limite ((23 + 24) - 37)</b>					<b>2.452.611,50</b>	



39-Mínimo de 25% das receitas resultantes de impostos em MDE (38/3 x 100)% 21,02

OUTRAS INFORMAÇÕES PARA CONTROLE

OUTRAS DESPESAS CUSTEADAS COM RECEITAS ADICIONAIS PARA FINANCIAMENTO DO ENSINO	DOTAÇÃO INICIAL	DOTAÇÃO ATUALIZADA (d)	DESPESAS EMPENHADAS		DESPESAS LIQUIDADAS	
			ATÉ O BIMESTRE (e)	% (f)=(e/d)x100	ATÉ O BIMESTRE (g)	% (h)=(g/d)x100
40 - Despesas custeadas com a aplicação financeira de outros recursos de impostos vinculados ao ensino	0,00	0,00	0,00	0,00	0,00	0,00
41 - Despesas custeadas com a contribuição social do salário-educaçã	144.350,20	144.350,20	144.350,20	100,00	144.350,20	100,00
42 - Despesas custeadas com operações de crédito	0,00	0,00	0,00	0,00	0,00	0,00
43 - Despesas custeadas com outras receitas para financiamento do en	0,00	0,00	0,00	0,00	0,00	0,00
44 - Total de outras despesas custeadas com receitas adicionais para financiamento do ensino (40+41+42+43)	144.350,20	144.350,20	144.350,20	100,00	144.350,20	100,00
45 - Total geral de despesas com MDE (29+44)	9.232.246,20	9.527.591,20	8.970.739,26	94,16	7.155.051,80	75,10

RESTOS A PAGAR INSCRITOS COM DISPONIBILIDADE FINANCEIRA DE RECURSOS DE IMPOSTOS VINCULADOS AO ENSINO	A PAGAR ATÉ O BIMESTRE	CANCELADAS EM EM EXERCÍCIO(g)
46 - Restos a pagar de despesas com MDE	79.394,14	0,00
46.1 - Executadas com recursos de impostos ao ensino	39.697,07	0,00
46.2 - Executadas com recursos do FUNDEB	39.697,07	0,00

FLUXO FINANCEIRO DOS RECURSOS DO FUNDEB	VALOR
47-SALDO FINANCEIRO DO FUNDEB EM 31 DE DEZEMBRO DO EXERCÍCIO ANTERIO	215.003,25
48-(+) INGRESSO DE RECURSOS DO FUNDEB ATÉ O BIMESTRE	6.352.505,17
49-(-) PAGAMENTOS EFETUADOS ATÉ O BIMESTRE	6.494.627,06
49.1-(-) Orçamento do exercício	6.494.627,06
49.2-(-) Restos a pagar	0,00
50-(+)=RECEITA DE APLICAÇÃO FINANCEIRA DOS RECURSOS DO FUNDEB ATÉ O	0,00
51-(=)SALDO FINANCEIRO DO FUNDEB NO EXERCÍCIO ATUAL	72.881,36

FONTE: SISTEMA: Aspec Informática - UNIDADE RESPONSÁVEL: Prefeitura Municipal de São Luís do Curu - DATA DA EMISSÃO: 27/11/2015 - HORA DA EMISSÃO: 08:59:24

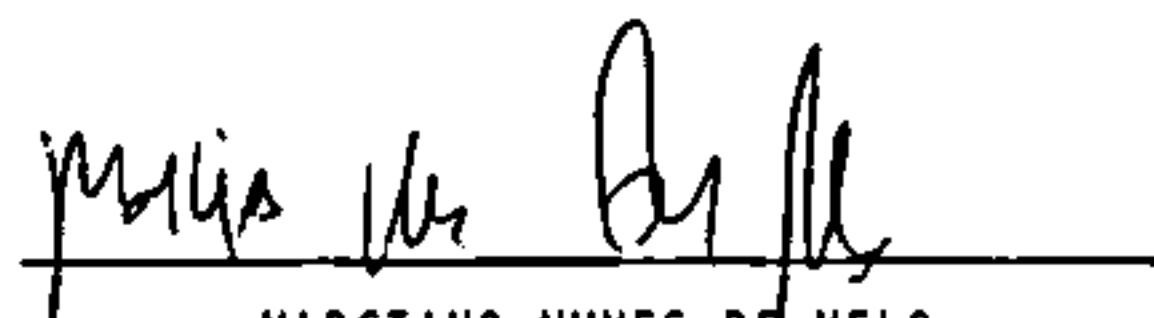
Notas: - O item 35 exibirá, nos bimestres anteriores a dezembro, o 'valor liquidado e a pagar' sem disponibilidade financeira, para que já se tenha uma 'prévia' do valor que que será deduzido em dezembro. Isto permite que se tenha conhecimento antecipado de deduções que só seriam exibidas em dezembro.




DANIELLE ROSE UCHÔA NUNES  
PREFEITA MUNICIPAL



G2 CONTABILIDADE E SERVIÇOS S/S - EPP  
CRC Nº: CE-000694/0-8



MARCIANO NUNES DE MELO  
SECRETARIO DE PLANEJAMENTO E FINANÇAS



CARINY NOGUEIRA ABREU  
CHEFE DO CONTROLE INTERNO MUNICIPAL

RREO - ANEXO 12 (LC 141/2012, art.35) R\$ 1,00

RECEITAS PARA APURAÇÃO DA APLICAÇÃO EM AÇÕES E SERVIÇOS PÚBLICOS DE SAÚDE	PREVISÃO INICIAL	PREVISÃO ATUALIZADA (a)	RECEITAS REALIZADAS	
			ATÉ O BIMESTRE (b)	% (c) = (b/a)x100
RECEITAS DE IMPOSTOS LÍQUIDA (I)	716.300,00	716.300,00	549.991,99	76,78
Imposto Predial e Territorial Urbano - IPTU	700,00	700,00	1.854,11	264,87
Imposto sobre Transmissão de Bens Intervivos - ITBI	72.200,00	72.200,00	20.218,05	28,00
Imposto sobre Serviços de Qualquer Natureza - ISS	202.800,00	202.800,00	141.536,16	69,79
Imposto de Renda Retido na Fonte - IRRF	439.400,00	439.400,00	371.480,11	84,54
Imposto Territorial Rural - ITR	0,00	0,00	0,00	0,00
Multas, juros de mora e outros encargos de impostos	0,00	0,00	0,00	0,00
Dívida ativa de impostos	1.200,00	1.200,00	14.903,56	1.241,96
Multas, juros de mora, atualização monetária e outros encargos da dívida ativa de impostos	0,00	0,00	0,00	0,00
RECEITAS DE TRANSFERÊNCIAS CONSTITUCIONAIS E LEGAIS (II)	13.939.500,00	13.939.500,00	11.119.162,29	79,77
Cota Parte FPM	9.907.700,00	9.907.700,00	8.045.853,85	81,21
Cota Parte ITR	1.200,00	1.200,00	2.478,13	206,51
Cota Parte IPVA	164.700,00	164.700,00	155.791,16	94,59
Cota Parte ICMS	3.837.100,00	3.837.100,00	2.872.610,63	74,86
Cota Parte IPI - Exportação	14.500,00	14.500,00	32.636,11	225,08
Compensações Financeiras Provenientes de Impostos e Transferências constitucionais	14.300,00	14.300,00	9.792,41	68,48
Desoneração ICMS LC 87/97	14.300,00	14.300,00	9.792,41	68,48
Outras	0,00	0,00	0,00	0,00
<b>TOTAL DE RECEITAS PARA APURAÇÃO DA APLICAÇÃO EM AÇÕES E SERVIÇOS PÚBLICOS DE SAÚDE(III) = I+II</b>	<b>14.655.800,00</b>	<b>14.655.800,00</b>	<b>11.669.154,28</b>	<b>79,62</b>

RECEITAS ADICIONAIS PARA FINANCIAMENTO DA SAÚDE	PREVISÃO INICIAL	PREVISÃO ATUALIZADA (c)	RECEITAS REALIZADAS	
			ATÉ O BIMESTRE (d)	% (d/c)*100
TRANSFERÊNCIAS DE RECURSOS DO SISTEMA ÚNICO DE SAÚDE - SUS (II)	3.974.746,27	3.974.746,27	2.301.034,38	57,89
Provenientes da União	3.152.846,27	3.152.846,27	2.262.428,13	71,76
Provenientes do Estado	809.200,00	809.200,00	36.662,33	4,53
Desoneração ICMS (LC 87/96)	<del>10.700,00</del>	<del>10.700,00</del>	<del>1.943,92</del>	<del>18,17</del>
Outras receitas do SUS	2.000,00	2.000,00	0,00	0,00
TRANSFERÊNCIAS VOLUNTÁRIAS	851.256,00	851.256,00	36.662,33	4,31



DESPESAS CUSTEADAS COM RECURSOS VINCULADOS A PARCELA DO PERCENTUAL MÍNIMO QUE NÃO FOI APLICADA EM AÇÕES E SERVIÇOS DE EM EXERCÍCIOS ANTERIORES	0,00	0,00	0,00	0,00	0,00	0,00	0,00
TOTAL DAS DESPESAS COM NÃO COMPUTADAS (V)	2.301.034,38	2.301.034,38	4.258.436,90	185,07	2.301.034,38	100,00	1.957.402,52
TOTAL DAS DESPESAS COM AÇÕES E SERVIÇOS PÚBLICOS DE SAÚDE (VI)=(IV-V)	5.358.565,62	6.518.765,62	4.026.436,35	61,77	3.394.304,50	52,07	632.131,85
PARTICIPAÇÃO DAS DESPESAS COM AÇÕES E SERVIÇOS PÚBLICOS DE SAÚDE NAS RECEITAS DE IMPOSTOS LÍQ.E TRANSF.CONSTITUC.E LEGAIS - LIMITE CONSTITUCIONAL 15% - (VII/III)*100 (VIII)							29,09
VALOR REFERENTE A DIFERENÇA ENTRE O VALOR EXECUTADO E O LIMITE MÍNIMO CONSTITUCIONAL (VIi -(15%*IIIb))							1.643.931,36

EXECUÇÃO DE RESTOS A PAGAR NÃO PROCESSADOS COM DISPONIBILIDADE DE CAIXA	INSCRITOS	CANCELADOS/ PRESCRITOS	PAGOS	A PAGAR	PARCELA CONSIDERADA NO LIMITE
Inscritos em 2014	0,00	0,00	0,00	0,00	0,00
Inscritos em 2013	0,00	0,00	0,00	0,00	0,00
Inscritos em 2012	0,00	0,00	0,00	0,00	0,00
Inscritos em 2011	0,00	0,00	0,00	0,00	0,00
Inscritos em exercícios anteriores a 2011	0,00	0,00	0,00	0,00	0,00
TOTAL (VIII)	0,00	0,00	0,00	0,00	0,00

CONTROLE DE RESTOS A PAGAR CANCELADOS OU PRESCRITOS PARA FINS DE APLICAÇÃO DA DISPONIBILIDADE DE CAIXA CONFORME Art 24, Par 1º, 2º	RESTOS A PAGAR CANCELADOS OU PRESCRITOS		
	SALDO INICIAL	DESPESAS CUSTEADAS NO EXERC.DE REFERENCIA	SALDO FINAL (NÃO APLICADO)
Restos a pagar cancelados ou prescritos em 2015	0,00	0,00	0,00
Restos a pagar cancelados ou prescritos em 2014	0,00	0,00	0,00
Restos a pagar cancelados ou prescritos em 2013	0,00	0,00	0,00
Restos a pagar cancelados ou prescritos em 2012	0,00	0,00	0,00
Restos a pagar cancelados ou prescritos em exercícios anteriores a 2011	0,00	0,00	0,00
<b>Totál</b>	<b>0,00</b>	<b>0,00</b>	<b>0,00</b>

CONTROLE DO VALOR REFERENTE AO PERCENTUAL MÍNIMO NÃO CUMPRIDO EM EXERCÍCIOS ANTERIORES PARA FINS DE APLICAÇÃO DOS RECURSOS VINCULADOS CONFORME ARTS 25 E 26	LIMITE NÃO CUMPRIDO		
	SALDO INICIAL	DESPESAS CUSTEADAS NO EXERC. DE REFERENCIA	SALDO FINAL (NÃO APLICADO)
Restos a pagar cancelados ou prescritos em 2015	0,00	0,00	0,00
Restos a pagar cancelados ou prescritos em 2014	0,00	0,00	0,00
Restos a pagar cancelados ou prescritos em 2013	0,00	0,00	0,00
Restos a pagar cancelados ou prescritos em 2012	0,00	0,00	0,00
Restos a pagar cancelados ou prescritos em exercícios anteriores a 2011	0,00	0,00	0,00
Total	0,00	0,00	0,00

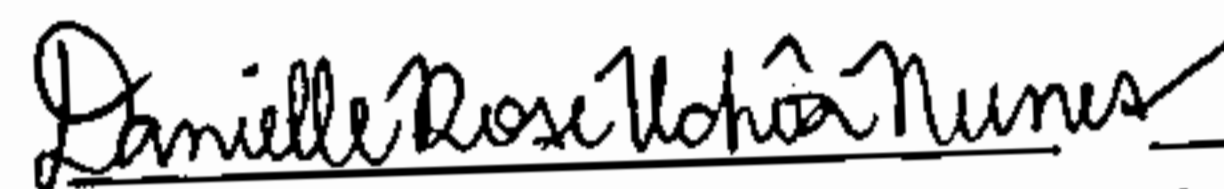
DESPESAS COM SAÚDE (por subfunção )	DOTAÇÃO INICIAL	DOTAÇÃO ATUALIZADA	DESPESAS EMPENHADAS		DESPESAS LIQUIDADAS		INSCRITAS EM RESTOS A PAGAR NÃO PROCESSADOS
			ATÉ O BIMESTRE (l)	% (l/total l)x100	ATÉ O BIMESTRE (n)	% (n/total n)x100	
Atenção básica	2.610.000,00	2.948.850,00	2.782.032,82	33,58	1.911.807,69	33,57	870.225,13
Assistência hospitalar e ambulatorial	2.851.600,00	4.093.250,00	3.810.388,86	45,99	2.433.307,79	42,72	1.377.081,07
Suporte profilático e terapêutico	95.000,00	13.600,00	2.540,00	0,03	2.238,62	0,04	301,38
Vigilância sanitária	681.800,00	222.250,00	164.333,40	1,98	136.533,84	2,40	27.599,56
Vigilância epidemiológica	0,00	0,00	0,00	0,00	0,00	0,00	0,00
Alimentação e nutrição	0,00	0,00	0,00	0,00	0,00	0,00	0,00
Outras subfunções	1.421.200,00	1.541.850,00	1.525.778,17	18,42	1.211.450,94	21,27	314.327,23
<b>TOTAL DE DESPESAS</b>	<b>7.659.600,00</b>	<b>8.819.800,00</b>	<b>8.284.873,25</b>	<b>100,00</b>	<b>5.695.338,88</b>	<b>100,00</b>	<b>2.589.534,37</b>

FONTE: SISTEMA: Aspec Informática - UNIDADE RESPONSÁVEL: Prefeitura Municipal de São Luís do Curu - DATA DA EMISSÃO: 27/11/2015 - HORA DA EMISSÃO: 09:00:01

Ceará  
Governo Municipal de São Luís do Curu  
Consolidado

RELATÓRIO RESUMIDO DA EXECUÇÃO ORÇAMENTÁRIA  
DEMONSTRATIVO DAS RECEITAS DE IMPOSTOS E  
DAS DESPESAS PRÓPRIAS COM SAÚDE  
ORÇAMENTOS FISCAL E DA SEGURIDADE SOCIAL  
5º bimestre de 2015 (Setembro a Outubro)


PMSI  
Pag.: 001




DANIELLE ROSE UCHÔA NUNES  
PREFEITA MUNICIPAL



G2 CONTABILIDADE E SERVIÇOS S/S - EPP  
CRC Nº: CE-000694/0-8



MARCIANO NUNES DE MELO  
SECRETÁRIO DE PLANEJAMENTO E FINANÇAS



CARINY NOGUEIRA ABREU  
CHEFE DO CONTROLE INTERNO MUNICIPAL

RREO - ANEXO 13 (Lei no. 11.079 de 30.12.2004, arts 22,25 e 28 )

R\$ 1,00

ESPECIFICAÇÃO	SALDO TOTAL EM 31 DE DEZEMBRO DO EXERCÍCIO ANTERIOR (a)	REGISTROS EFETUADOS EM EXERCÍCIO ATUAL		SALDO TOTAL (c)=(a+b)
		No bimestre	Até o bimestre (b)	
TOTAL DE ATIVOS				
Direitos futuros				
Ativos contabilizados na SPE				
Contrapartida para provisões de PPP				
TOTAL DE PASSIVOS(I)				
Obrigações não relacionadas a serviços				
Contrapartida para ativos da SPE				
Provisões de PPP				
GARANTIAS DE PPP (II)				
SALDO LÍQUIDO DE PASSIVOS DE PPP (III) = ( I-II )				
PASSIVOS CONTINGENTES				
Contraprestações futuras				
Riscos não provisionados				
Outros passivos contingentes				
ATIVOS CONTINGENTES				
Serviços futuros				
Outros ativos contingentes				





DESPESAS DE PPP	EXERCÍCIO ANTERIOR	EXERCÍCIO CORRENTE (EC)	<EC + 1>	<EC + 2>	<EC + 3>	<EC + 4>	<EC + 5>	<EC + 6>	<EC + 7>	<EC + 8>	<EC + 9>
Do ente federado											
Das estatais não-dependentes											
TOTAL DAS DESPESAS											
RECEITA CORRENTE LÍQUIDA(RCL)	24.771.053,44	20.170.962,58									
TOTAL DAS DESPESAS / RCL (%)											

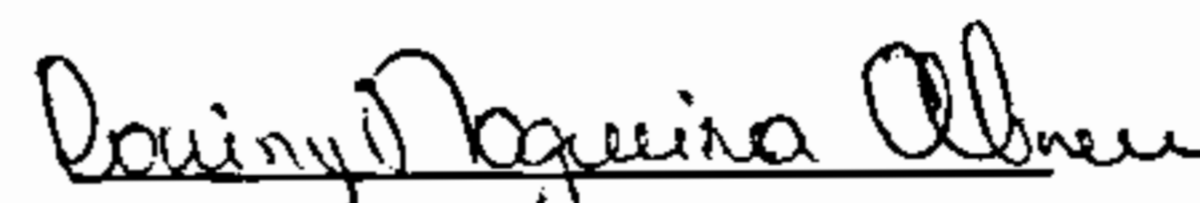
Nota:

FONTE: SISTEMA: Aspec Informática - UNIDADE RESPONSÁVEL: Prefeitura Municipal de São Luís do Curu - DATA DA EMISSÃO: 27/11/2015 - HORA DA EMISSÃO: 09:00:17

  
 DANIELLE ROSE UCHÔA NUNES  
 PREFEITA MUNICIPAL

  
 G2 CONTABILIDADE E SERVIÇOS S/S - EPP  
 CRC Nº: CE-000694/0-8

  
 MARCIANO NUNES DE MELO  
 SECRETARIO DE PLANEJAMENTO E FINANÇAS

  
 CARINY NOGUEIRA ABREU  
 CHEFE DO CONTROLE INTERNO MUNICIPAL

LRF, Art 48, Anexo XIV

R\$ 1,00

BALANÇO ORÇAMENTÁRIO	Até o Bimestre
<b>RECEITAS</b>	
Previsão Inicial da Receita	30.333.582,00
Previsão Atualizada da Receita	30.333.582,00
Receitas Realizadas	20.589.532,48
Deficit Orçamentário	0,00
Saldos de Exercícios Anteriores (Utilizados para créditos Adicionais)	0,00
<b>DESPESAS</b>	
Dotação inicial	30.333.582,00
Créditos Adicionais	0,00
Dotação Atualizada	30.333.582,00
Despesas Empenhadas	27.801.365,69
Despesas Liquidadas	19.527.723,72
Despesas Pagas	18.350.561,87
Superavit Orçamentário	1.061.808,76
<b>DESPESAS POR FUNÇÃO/SUBFUNÇÃO</b>	<b>Até o Bimestre</b>
Despesas Empenhadas	27.801.365,69
Despesas Liquidadas	19.527.723,72
<b>RECEITA CORRENTE LÍQUIDA - RCL</b>	<b>Até o Bimestre</b>
Receita Corrente Líquida	24.664.876,37
<b>RECEITAS E DESPESAS DOS REGIMES DE PREVIDÊNCIA</b>	<b>Até o Bimestre</b>
Regime Próprio de Previdência Social dos Servidores Públicos	
Receitas Previdenciárias Realizadas (IV)	0,00
Despesas Previdenciárias Liquidadas (V)	0,00
Resultado Previdenciário (VI)=(IV - V)	0,00

RESULTADOS NOMINAL E PRIMÁRIO	Meta fixada no AMF da LDO (a)	Resultado apurado até o bimestre (b)	% em relação à meta (b/a)
Resultado Nominal	0,00	-1.377.797,13	0,00 %
Resultado Primário	0,00	1.193.433,29	0,00 %

RESTOS A PAGAR POR PODER E MINISTÉRIO PÚBLICO	Inscrição	Cancelamento Até o Bimestre	Pagamento Até o Bimestre	Saldo a Pagar
RESTOS A PAGAR PROCESSADOS	1.857.569,17	0,00	1.284.136,55	584.799,05
Poder Executivo	0,00	0,00	0,00	0,00
Poder Legislativo	0,00	0,00	0,00	0,00
Poder Judiciário	0,00	0,00	0,00	0,00
Ministério Público	0,00	0,00	0,00	0,00
RESTOS A PAGAR NÃO PROCESSADOS	1.587.772,06	358,76	828.183,28	747.863,59
Poder Executivo	0,00	0,00	0,00	0,00
Poder Legislativo	0,00	0,00	0,00	0,00
Poder Judiciário	0,00	0,00	0,00	0,00
Ministério Público	0,00	0,00	0,00	0,00
<b>TOTAL</b>	<b>3.445.341,23</b>	<b>358,76</b>	<b>2.112.319,83</b>	<b>1.332.662,64</b>

DESPESAS COM AÇÕES TÍPICAS DE MANUTENÇÃO E DESENVOLVIMENTO DO ENSINO	Valor Apurado Até o Bimestre	Limites Constitucionais Anuais	
		% Mínimo a Aplicar no Exercício	% Aplicado Até o Bimestre
Mínimo Anual de <18%/25%> das receitas de impostos na manutenção e Desenvolvimento do Ensino	2.452.611,50	25%	21,02
Mínimo Anual de 60% do FUNDEB na Remuneração do Magistério com Ensino Fundamental e Médio	3.498.995,52	60%	56,69
Mínimo Anual de 60% do FUNDEB na Remuneração do Magistério com Educ. Infantil e Ensino Fundamental	109.941,15	60%	62,11
Complementação da União ao FUNDEB	1.742.243,81	R\$4.500.000,00	38,72

| Valor Apurado Até | Saldo

RECEITAS DE OPERAÇÕES DE CRÉDITO E DESPESAS DE CAPITAL	o Bimestre	a Realizar
Receitas de operações de Crédito	0,00	0,00
Despesa de Capital Líquida	3.657.669,11	580.739,42

PROJEÇÃO ATUARIAL DOS REGIMES DE PREVIDÊNCIA	EXERCÍCIO	10o. EXERCÍCIO	20o. EXERCÍCIO	35o. EXERCÍCIO
Regime Geral de Previdência Social				
Receitas Previdenciárias (I)				
Despesas Previdenciárias (II)				
Resultado Previdenciário (I - II)				
Regime Próprio de Previdência Social dos Servidores Públicos				
Receitas Previdenciárias (IV)				
Despesas Previdenciárias (V)				
Resultado Previdenciário (IV - V)				

RECEITAS DA ALIENAÇÃO DE ATIVOS E APLICAÇÃO DOS RECURSOS	Valor Apurado Até o Bimestre	Saldo a Realizar
Receita de Capital Resultante da Alienação de Ativos	15.616,00	-616,00
Aplicação dos Recursos da Alienação de Ativos		

DESPESAS COM AÇÕES E SERVIÇOS PÚBLICOS DE SAÚDE	Valor Apurado Até o Bimestre	Limites Constitucionais Anuais	
		% Mínimo a Aplicar no Exercício	% Aplicado Até o Bimestre
Despesas Próprias com Ações e Serviços Públicos de Saúde	3.394.304,50	15,00 %	29,09 %

DESPESAS DE CARÁTER CONTINUADO DERIVADAS DE PPP

Valor Apurado no Exercício Corrente

---

Despesas de Caráter Continuado Derivadas de PPP -

---


Total das Despesas / RCL (%)

---


FONTE: SISTEMA: Aspec Informática - UNIDADE RESPONSÁVEL: Prefeitura Municipal de São Luís do Curu - DATA DA EMISSÃO: 27/11/2015 - HORA DA EMISSÃO: 09:03:04




DANIELLE ROSE UCHÔA NUNES  
PREFEITA MUNICIPAL



G2 CONTABILIDADE E SERVIÇOS S/S - EPP  
CRC N°: CE-000694/0-8



MARCIANO NUNES DE MELO  
SECRETARIO DE PLANEJAMENTO E FINANÇAS



CARINY NOGUEIRA ABREU  
CHEFE DO CONTROLE INTERNO MUNICIPAL